

T1 2006

Ensemble, nous
progressons
de manière
rentable

Chiffres clés du groupe DAB bank selon IFRS

		T1 2005	T4 2005	T1 2006
Résultat				
Produit net des commissions	k€	23.750	31.588	36.874
Résultat financier	k€	8.635	5.457	4.221
Charges générales d'exploitation	k€	27.637	28.410	31.623
Résultat avant impôts	k€	9.586	8.059	11.121
Bénéfices/Pertes	k€	7.966	6.736	7.123
Ratio coûts/revenus	en %	76,4	77,9	74,0
Bilan				
Total du bilan	en millions d'€	2.165,0	2.510,5	2.736,2
Capitaux propres	en millions d'€	170,2	169,6	176,3
Ratio global d'après le principe de la loi bancaire allemande	en %	13,4	9,2	9,3
Action				
Résultat par action	€	0,11	0,09	0,09
Cours de clôture annuel/trimestriel de l'action DAB (Xetra)	€	5,77	6,80	8,60
Chiffres clés d'exploitation				
Nombre de comptes	nombre	913.308	955.720	967.918
Encours géré	en millions d'€	19,41	24,98	26,86
Transactions	nombre	1.982.855	3.141.335	3.062.731
Transactions par compte (base annuelle)	nombre	8,95	13,25	12,74
Effectifs				
Effectifs (en personnes)	nombre	638	675	662
Collaborateurs (à plein temps)	nombre	568	598	581

Ensemble, nous
progressons
de manière
rentable

> A nos actionnaires

>> Lettre du Directoire adressée aux actionnaires	4
>> L'action de la DAB bank	6
L'environnement boursier	6
L'action de la DAB bank	7

> L'entreprise

>> Evolution de l'activité	8
Développement de l'économie mondiale et du secteur	8
Développement de l'entreprise	8
Chiffres clés d'exploitation	9
>> Développement réussi	12
Rétrospective : 1 ^{er} trimestre	12
Produit net des commissions	12
Résultat financier	12
Charges générales d'exploitation	12
Evolution du bilan et chiffres clés prudentiels	13
Effectifs	13
>> Perspectives	14

> Comptes trimestriels

>> Résultats	15
Compte de résultats consolidé	16
Bilan consolidé	16
Evolution des fonds propres	17
Tableau des flux de trésorerie	17
Synthèse trimestrielle	18
Rapport sectoriel	19
Autres mentions par région	20
Engagements donnés et autres obligations	20
>> Autres déclarations	21



Chers actionnaires, clients et partenaires,



Jens Hagemann

La DAB bank a très bien démarré l'année 2006 et a atteint, avec 11,12 millions d'euros avant impôts, le meilleur résultat trimestriel depuis sa création. Par rapport au trimestre précédent qui s'était déjà très bien déroulé, notre résultat a fait un bond de 38 % entre janvier et mars. Par rapport au même trimestre de l'année précédente, nous avons même plus que doublé notre résultat de 5,01 millions d'euros – l'effet unique de la consolidation engendré par l'intégration de la FondsServiceBank n'étant pas pris en compte.

Nette augmentation des chiffres clés d'exploitation

Dès le début de l'année, les investisseurs privés notamment manifestaient un vif intérêt pour les opérations boursières. Nos clients aussi ont réagi en multipliant nettement leurs activités de trading si bien que nous avons exécuté 1,33 million de transactions à l'échelle du groupe dans le secteur de la clientèle privée, ce qui correspond à une progression de 68 % par rapport au premier trimestre 2005. Dans le secteur de la clientèle d'entreprises et de la FondsServiceBank, le nombre de transactions exécutées a également continué à progresser pour atteindre 1,74 million à la fin du trimestre. Dans ce contexte, l'importance stratégique de notre plateforme IT axée sur la croissance apparaît une fois de plus clairement : nous avons exécuté 64 % de transactions en plus par rapport au même trimestre de l'année précédente.



Alexander von Uslar

La tendance, qui se dessine depuis l'année passée, d'une nouvelle augmentation du nombre d'actionnaires se reflète également dans notre nombre de comptes : ainsi, nous avons acquis 12.198 nouveaux clients à l'échelle du groupe lors du trimestre écoulé et gérons 967.918 comptes. Nous sommes ainsi parvenus à augmenter notre nombre de comptes dans tous les domaines d'activité.

L'encours géré, qui se chiffrait à 26,86 milliards d'euros, atteignait un nouveau record et enregistrait une augmentation de 1,88 milliard d'euros par rapport au trimestre précédent. Le volume de fonds géré augmentait de 880 millions et s'élevait à 15,53 milliards d'euros. Nous avons ainsi étendu davantage notre leadership sur le marché en tant que plus grand prestataire indépendant de fonds en Allemagne et en Autriche.

Extension de l'offre de produits et développement du service

Un élément important de notre stratégie est de développer continuellement notre offre de produits et de services. C'est la raison pour laquelle nous avons augmenté de 20 à 30 le nombre de fonds figurant sur notre liste des best-sellers au premier trimestre. Chaque mois, nous proposons désormais les 30 fonds les plus appréciés avec une garantie de prix plancher. En outre, nous avons étendu notre offre sur le marché hors cote « DAB Sekunden-Handel », sur lequel 80 % des transactions de certificats et de warrants sont maintenant exécutés : avec ABN Amro et UniCredit Banca Mobiliare, nous avons acquis deux nouveaux partenaires et augmenté d'environ 3.400 notre offre de certificats et de warrants négociables hors cote qui sont désormais au nombre de 82.000.

« Feu vert pour la DAB bank et ses clients » telle est la devise sous laquelle nous avons placé la réorganisation de notre site Internet et de notre design d'entreprise. Depuis la mi-mars, la DAB bank se présente à l'extérieur dans un tout nouveau vert clair. A cet égard, nous avons attaché une importance particulière à la présentation de notre site en ligne qui, par sa restructuration, offre un plus grand aperçu et une meilleure orientation.

Notre sélection de produits mérite la première place ! Tel est l'avis des lecteurs de Börse Online – cette année encore. Pour la deuxième fois consécutive, ils nous ont attribué la première place dans la catégorie « Meilleure offre de produits » dans le sondage annuel.

Parvenir ensemble à une croissance rentable

Pour l'exercice 2006 aussi, nous nous sommes fixés comme objectif de progresser avec vous, chers clients, actionnaires et partenaires, de manière rentable. Comment cela se traduit-il en détail ? Nous assortirons à l'avenir notre compte courant DAB d'une carte eurochèque et d'une carte de crédit. Celles-ci permettront à nos clients d'utiliser d'utiliser gratuitement plus de 7.000 distributeurs automatiques du réseau du CashGroup. De plus, nous intégrerons les comptes de la FondsServiceBank dans notre plateforme et pourrons ainsi réaliser des effets de synergie supplémentaires. Les clients de la FondsServiceBank pourront ainsi à l'avenir utiliser un compte avec garde individuelle de titres et profiter des avantages d'un compte courant.

Vous aussi, chers actionnaires, avez des raisons de vous réjouir : lors de l'Assemblée générale du 11 mai 2006, le Directoire et le Conseil de surveillance proposeront une augmentation du dividende de 15 à 18 centimes d'euros pour l'exercice écoulé. Nous prévoyons par conséquent pour la deuxième fois consécutive une distribution intégrale du bénéfice se dégageant du bilan conformément au droit commercial.

En 2006 aussi, la DAB bank avance avec succès sur la voie de la croissance rentable : avec un résultat avant impôts de 11,12 millions d'euros, nous avons atteint dès le premier trimestre 34x % de notre objectif annuel fixé à 33 millions d'euros. Notre ratio coûts/revenus s'est déjà nettement rapproché de la valeur visée (moins de 80 %) et se chiffre à 74x % d'après une estimation sur l'année.

Se détacher de tendances boursières négatives tout en profitant pleinement aussi des évolutions boursières positives – telle est la stratégie de la DAB bank que nous avons réalisée avec succès au premier trimestre 2006. Nous mettons résolument en œuvre notre stratégie pour le reste de l'année aussi et réaffirmons nos objectifs pour l'année 2006 !

Veuillez agréer, chers actionnaires, clients et partenaires, nos sincères salutations.



Jens Hagemann



Alexander von Uslar

>> **L'action de la DAB bank****L'environnement boursier**

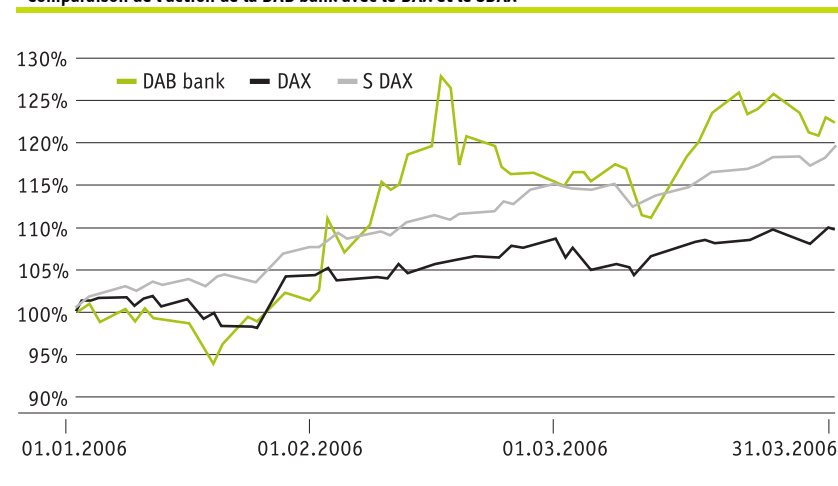
L'ambiance positive sur les marchés boursiers internationaux s'est poursuivie au premier trimestre. Sur les marchés boursiers allemands aussi, la tendance à la hausse visible dès le deuxième semestre 2005 s'est poursuivie. Le DAX démarrait l'année 2006 en cotant 5410,2 points et clôturait le premier trimestre à 5970,1 points, passant ainsi tout juste en dessous de la barre des 6.000 points pour finalement la franchir le premier jour de négociation du deuxième trimestre. Au total, l'indice directeur allemand a augmenté de 10,3 % entre janvier et mars. L'EuroStoxx aussi a progressé au cours de la même période et clôturait le trimestre à 3853,8 points, avec un rendement de 7,7 %. Les titres allemands de second ordre se sont développés encore mieux que l'indice directeur allemand et que son homologue européen. Ainsi, le MDAX dépassait, le 27 janvier, la barre des 8.000 points et clôturait le premier trimestre à 8.670,0 points, soit une progression de 18,6 %. Le SDAX – sur lequel est cotée aussi l'action de la DAB bank – enregistrait une plus-value encore supérieure : le 20 mars, il dépassait la barre des 5.000 points et atteignait 5.116,3 points à la fin du trimestre, soit une progression de 20,4 %.

Les volumes traités sur les marchés boursiers allemands ont de nouveau nettement augmenté au premier trimestre 2006 aussi pour atteindre quasiment le même niveau qu'au premier trimestre 2001.

Ainsi, 74,3 millions de transactions ont été exécutées sur toutes les places boursières allemandes entre janvier et mars pour un montant de 1,30 billion d'euros. Par rapport au même trimestre de l'année précédente, ceci correspond à une progression de 53,1 % du nombre d'ordres et à une augmentation de 44,2 % des volumes traités. Tandis que sur les marchés boursiers allemands, portés par les perspectives d'une progression de la conjoncture, les cours n'ont cessé d'augmenter, ils sont restés nettement en retrait aux Etats-Unis. L'augmentation des taux d'intérêt à 4,75 % décidée par la banque centrale américaine sous la direction de son nouveau chef Ben Bernanke a susci-

té une certaine réserve chez les investisseurs au premier trimestre. Le Dow Jones clôturait le trimestre à 11.109,32 points, soit une progression de seulement 3,7 % ; le Nasdaq, indice des valeurs technologiques, enregistrait une légère progression au premier trimestre, passant de 1.645,20 à 1.703,66 points. Le Nikkei a suivi une évolution légèrement meilleure que celle des indices américains mais moins bonne que celle des indices allemands : depuis le début de l'année, il a progressé de 5,9 % pour passer à 17.059,66 points.

Comparaison de l'action de la DAB bank avec le DAX et le SDAX



L'action de la DAB bank

L'action de la DAB bank a poursuivi sa tendance dynamique à la hausse au premier trimestre. Ainsi, elle démarrait le premier trimestre avec un cours d'ouverture de 6,76 euros et le terminait avec un cours de clôture de 8,60 euros. La valeur de l'action a augmenté de plus d'un quart entre janvier et mars et de plus de 5 % par rapport au même trimestre de l'année précédente. Elle atteignait son cours plafond de 9,10 euros le 13 février et son cours plancher était de 6,59 euros le 19 janvier.

La stratégie de la DAB bank est axée sur une croissance rentable soutenue et sur l'augmentation durable de la valeur de l'entreprise. Grâce à une communication ouverte et continue avec toutes les parties prenantes, nous avons soutenu ces objectifs aussi au premier trimestre. Ainsi, nous avons présenté, le 14 mars, nos résultats pour l'exercice 2005 lors de deux conférences réunissant des analystes et journalistes à Francfort. En outre, nous avons présenté la stratégie et les objectifs d'entreprise de la DAB bank à des investisseurs et analystes lors de roadshows aux Etats-Unis, à Paris et à Londres.

Action de la DAB bank en € au cours du premier trimestre 2006

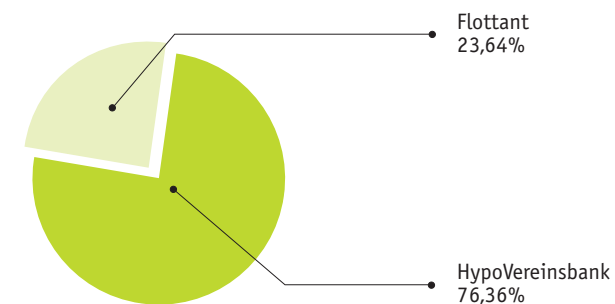


Chiffres clés de l'action de la DAB bank

Cours d'ouverture Xetra (02.01.2006)	6,76 €
Plus haut Xetra (13.02.2006)	9,10 €
Plus bas Xetra (19.01.2006)	6,59 €
Cours de clôture Xetra (31.03.2006)	8,60 €
Capitalisation boursière (31.03.2005)	646,6 millions d'euros
Bénéfice par action	0,09 €
WKN	507230
SICOVAM	22040
Reuters Code	DRNG
Bloomberg Ticker	DRN GR
Code ISIN	DE 000 507 230 0
Nombre d'actions	75.187.007
Segments boursiers	SDAX, Frankfurt; Nouveau Marché, Paris
Places boursières	Xetra, Francfort, Munich, Stuttgart, Berlin, Düsseldorf, Hambourg, Hanovre, Brême, Paris

Lors de l'Assemblée générale du 11 mai, nous nous soumettrons aux questions de nos actionnaires. De plus, le Directoire et le Conseil de surveillance proposeront à l'Assemblée générale une augmentation du dividende de 15 à 18 centimes d'euros pour l'exercice 2005. Ceci correspond pour la deuxième fois consécutive à une distribution intégrale du bénéfice se dégageant du bilan conformément au droit commercial.

Structure de l'actionariat au 31 mars 2006



>> Evolution de l'activité

Développement de l'économie mondiale et du secteur

Le climat économique mondial a continué à gagner en dynamisme au premier trimestre 2006. D'après l'institut ifo, la tendance à la hausse concernait aussi bien la situation économique que les prévisions pour les six prochains mois. L'indice du climat économique mondial de l'ifo était de 109,2 points au premier trimestre 2006, soit son plus haut niveau depuis plus de deux ans. Cette évolution est valable pour l'Europe occidentale, l'Amérique du Nord et aussi l'Asie. En Allemagne aussi, l'essor conjoncturel a continué à se stabiliser. L'indice du climat des affaires est passé de 99,6 à 105,4 points au cours des trois premiers mois de l'année. L'Institut de l'économie mondiale de Kiel s'attend à ce que l'Allemagne enregistre cette année sa plus forte croissance économique depuis cinq ans. L'Institut escompte une croissance du produit intérieur brut de 2,1 % en 2006. Cette évolution positive résulte d'exportations toujours fortes ainsi que d'une sensible progression de la demande intérieure.

Les trois derniers mois étaient caractérisés par de nettes plus-values sur tous les grands marchés boursiers. Au premier trimestre, le DAX atteignait à plusieurs reprises de nouveaux records sur trois ans et grimpait de 5.410,2 points au 2 janvier 2006 à 5.970,1 points au 31 mars 2006, soit une progression de 10,3 %. Le MDAX augmentait même de 18,6 % pour atteindre 8.670,0 points au 31 mars 2006 tandis que le SDAX progressait de 20,4 % pour se hisser à 5.116,3 points. L'augmentation à deux chiffres des actions dans la zone Euro au premier trimestre reflète la croissance réelle des bénéfices d'entreprise qui reste forte et leur croissance escomptée. Ceci est conforme aux indicateurs positifs du climat des affaires dans la zone Euro. Les rendements des obligations à long terme ont légèrement augmenté depuis janvier, la volatilité implicite s'est légèrement réduite dans la zone Euro. Les taux d'intérêt sur le marché monétaire ont augmenté au cours de cette période suite au relèvement des taux directeurs par la BCE sur de toute la période. Avec ces évolutions, les conditions générales pour le secteur allemand des services financiers se sont nettement améliorées par rapport à l'année précédente.

Développement de l'entreprise

Au premier trimestre, nous avons de nouveau enregistré à l'échelle du groupe des augmentations sensibles aussi bien de l'encours géré que du nombre de comptes. L'encours géré qui se chiffrait à 26,86 milliards d'euros atteignait un nouveau record. L'augmentation par rapport au trimestre précédent s'élève à l'échelle du groupe à 1,88 milliard d'euros ou 7,5 %. Le nombre de comptes a atteint 967.918 au premier trimestre, soit une augmentation de 12.198 comptes par rapport au trimestre précédent.

Les plus-values qui se maintiennent sur les marchés boursiers et l'amélioration générale des bénéfices des entreprises ont attiré, au premier trimestre 2006 aussi, en Allemagne, de nombreux candidats en bourse qui ont osé entrer sur le parquet (IPO). Les actions de quatre sociétés nouvellement introduites en bourse ont pu être souscrites chez nous au premier trimestre.

Au premier trimestre, nous avons travaillé intensément à notre projet IT central, à savoir l'intégration technique de la FSB FondsServiceBank dans la DAB bank AG et donc le transfert de ses comptes sur la plateforme IT de la DAB bank, et avons largement progressé. Le transfert des comptes sera effectué au deuxième trimestre 2006. Dès ce trimestre, les investissements dans la modernisation de notre plateforme IT et dans l'infrastructure se sont avérés être la bonne décision au bon moment. Nous avons pu assurer une disponibilité toujours excellente en dépit du nombre élevé – à notre grande satisfaction – de transactions et estimons être parfaitement préparés pour relever aussi de futurs défis.

En outre, nous avons continué au premier trimestre à étendre notre offre en matière de consultation. En janvier, nous avons conclu un contrat de coopération exclusif avec SRQ FinanzPartner AG. Les clients souhaitant bénéficier d'une consultation personnalisée la trouveront à l'avenir en s'adressant à notre partenaire SRQ. Celui-ci leur assurera une consultation complète sur toutes les questions financières allant du placement – l'accent étant mis sur les titres – à la prévoyance et aux assurances.

Nous avons également acquis deux nouveaux partenaires sur notre marché hors cote, le « DAB Sekunden-Handel » : ABN AMRO et UniCredit Banca Mobiliare (UBM). Ceux-ci nous permettent d'étendre notre éventail de produits sur le « DAB Sekunden-Handel » en y ajoutant env. 3.400 certificats et warrants qui sont désormais au nombre de 82.000. Au total, la DAB bank dispose à présent de 18 partenaires sur le marché hors cote.

Depuis début mars, nous nous présentons à l'extérieur dans un tout nouveau vert clair. Avec le lancement de notre nouveau site Internet et design d'entreprise, nous avons créé encore plus de clarté et de convivialité pour les utilisateurs, permettant ainsi à nos clients de trouver désormais encore plus vite les informations dont ils ont besoin.

Le fait que nous soyons dans l'ensemble pour nos clients un partenaire attrayant et demandé ressort de la deuxième place au classement général que nous avons obtenue lors de l'élection du meilleur courtier en ligne organisée par le magazine Börse Online. En ce qui concerne l'offre de produits, nous occupons pour la deuxième fois consécutive la première place.

Evolution du nombre des comptes, des transactions, et de l'encours géré

Evolution positive du nombre de comptes

Au premier trimestre 2006, nous avons augmenté de 12.198, en chiffres nets, notre nombre de comptes au sein du groupe DAB bank. A la fin du premier trimestre, nous gérons ainsi 967.918 comptes clients à l'échelle du groupe (contre 955.720 au 4ème trimestre 2005). A cet égard, nous avons élargi notre base de clients dans tous les secteurs d'activité. Nous avons ainsi augmenté de 3.411, en chiffres nets, le nombre de comptes de notre clientèle privée par rapport à la fin 2005 à l'échelle du groupe. En ce qui concerne les comptes de notre clientèle d'entreprises, l'augmentation nette s'élevait à 4.174 comptes ; dans le secteur d'activité de la FondsServiceBank, nous avons acquis 4.613 comptes en chiffres nets.

L'évolution concernant la clientèle privée est en l'occurrence très satisfaisante par rapport à l'année précédente. De nombreux clients profitent généralement du début d'année pour vérifier leurs relations avec leur banque concernant leur compte bancaire ou leurs actifs en portefeuille. Ceci a conduit, au premier trimestre 2006, à une augmentation du taux de radiations et à une réduction de plus de 2.000, en chiffres nets, du nombre de comptes. En 2006, nous avons réussi à transformer cet effet saisonnier, que nous avons accusé aussi au cours des années précédentes, en une évolution positive. Avec une augmentation d'un peu moins de 3.500 comptes, nous sommes parvenus à démarrer de façon très satisfaisante le nouvel exercice.

Nombre de comptes

		T1 2005	T2 2005	T3 2005	T4 2005	T1 2006
Comptes	nombre	913.308	925.017	941.208	955.720	967.918
Allemagne	nombre	882.890	893.702	908.262	919.648	929.940
Autriche	nombre	30.418	31.315	32.946	36.072	37.978

Plus de 3 millions de transactions au premier trimestre

Nous avons très bien démarré l'année boursière 2006. A la fin du premier trimestre 2006, le DAX dépassait d'environ 10 % son niveau de la fin de l'année 2005. Nos clients ont profité de cet environnement boursier positif pour leurs activités de trading. Au cours des trois premiers mois de l'année, nous avons exécuté au total 3.062.731 transactions pour nos clients, soit une augmentation de 54,5 % par rapport au même trimestre de l'année précédente (T1 2005 : 1.982.855). La clientèle privée aussi s'oriente à nouveau de plus en plus vers les places boursières. Avec 1.326.382 transactions exécutées dans ce segment de clientèle, nous dépassons de 67,8 % le niveau du même trimestre de l'année précédente (T1 2005 : 790.279) et de 43,1 % celui du dernier trimestre 2005 très satisfaisant (T4 2005 : 926.942).

En ce qui concerne la clientèle d'entreprises aussi, nous avons constaté une nouvelle augmentation sensible des activités de transactions. Avec 196.267 transactions en Allemagne et en Autriche, 92,4 % d'ordres supplémentaires ont été exécutés par rapport au même trimestre de l'année précédente (T1 2005 : 102.029). Au premier tri-

mestre, nous avons exécuté 1.540.082 transactions pour les clients de la FondsServiceBank, soit une augmentation de 41,2 % par rapport à l'année précédente. Pour le modèle commercial de la FondsServiceBank basé sur la valeur des actifs en portefeuille, le nombre de transactions et leur développement n'ont aucune influence sur l'évolution du rendement. Le volume de transactions enregistrées auprès de la FondsServiceBank inférieur par rapport au quatrième trimestre 2005 est spécifique du modèle commercial étant donné que de nombreuses transactions de fin d'exercice sont exécutées au cours du dernier trimestre en question.

Si on le rapporte aussi à chaque pays, le volume de transactions dépasse de manière significative celui du même trimestre de l'année précédente. En Allemagne, il enregistre une progression de 50,8 %, passant de 1.871.398 à 2.821.186 ; en Autriche, il a plus que doublé, passant de 111.457 à 241.545.

Le nombre des transactions par compte et par an a grimpé, d'après une estimation, à 12,74 à l'échelle du groupe (T1 2005 : 8,95). En Allemagne, ce chiffre s'élève à 12,20 (T1 2005 : 8,75) – tandis qu'il est de 11,15 (T1 2005 : 7,04) en Allemagne sans la FondsServiceBank – et de 26,10 (T1 2005 : 14,75) en Autriche.

Transactions

		T1 2005	T2 2005	T3 2005	T4 2005	T1 2006
Transactions	nombre	1.982.855	2.015.516	2.355.056	3.141.335	3.062.731
Allemagne	nombre	1.871.398	1.896.917	2.208.719	2.977.672	2.821.186
Autriche	nombre	111.457	118.599	146.337	163.663	241.545

Record absolu de l'encours géré

Au premier trimestre 2006, l'encours géré a grimpé à 26,86 milliards d'euros à l'échelle du groupe, atteignant ainsi son plus haut niveau depuis la création de la banque. A cet égard, nous avons enregistré des taux de croissance significatifs dans toutes les catégories d'actifs. Chiffré à 24,93 milliards d'euros, le volume d'actifs en portefeuille dépassait de 8,0 % son niveau du trimestre précédent (23,09 milliards d'euros). Quant au volume de fonds, il atteignait 15,53 milliards d'euros à l'échelle du groupe, soit une progression de 6,0 % ou de 0,88 milliard d'euros par rapport au trimestre précédent. S'élevant à 1,93 milliard d'euros, les dépôts dépassaient de 2,1 % leur niveau du trimestre précédent. En Allemagne, l'encours géré augmentait de 7,1 % par rapport au trimestre précédent pour atteindre 24,87 milliards d'euros tandis qu'il était de 1,99 milliard d'euros en Autriche (soit +13,7 %). Nous avons enregistré des autres augmentations du volume des fonds dans les domaines d'activité correspondants. En ce qui concerne notre clientèle privée, nous avons augmenté de 9,6 % le volume des fonds pour le porter à 2,74 milliards d'euros à l'échelle du groupe. Le portefeuille de fonds des clients de la FondsServiceBank a progressé de 6,4 % pour atteindre 6,51 milliards d'euros. Quant au volume de fonds de notre clientèle d'entreprises, il s'élevait à 6,28 milliards d'euros au premier trimestre 2006 à l'échelle du groupe et augmentait ainsi de 4,2 % par rapport au trimestre précédent.

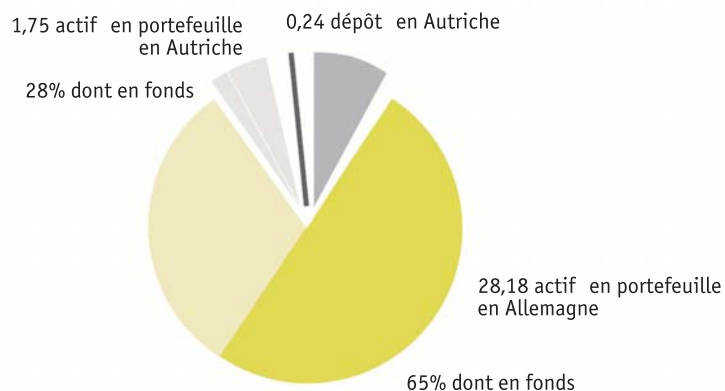
Volume des dépôts et actifs en portefeuille

		T1 2005	T2 2005	T3 2005	T4 2005	T1 2006
Volume des dépôts et actifs en portefeuille	en milliards d'€	19,41	21,14	23,21	24,98	26,86
Allemagne	en milliards d'€	18,15	19,76	21,68	23,23	24,87
Autriche	en milliards d'€	1,26	1,38	1,53	1,75	1,99
Volume des dépôts	en milliards d'€	17,76	19,32	21,36	23,09	24,93
Allemagne	en milliards d'€	16,69	18,14	20,04	21,56	23,18
Autriche	en milliards d'€	1,07	1,18	1,32	1,53	1,75
dont en fonds	en milliards d'€	10,98	12,17	13,48	14,65	15,53
Allemagne	en milliards d'€	10,72	11,89	13,14	14,25	15,04
Autriche	en milliards d'€	0,26	0,28	0,34	0,40	0,49
Dépôts	en milliards d'€	1,65	1,82	1,85	1,89	1,93
Allemagne	en milliards d'€	1,46	1,62	1,64	1,67	1,69
Autriche	en milliards d'€	0,19	0,20	0,21	0,22	0,24

b-to-c

		T1 2005	T4 2005	T1 2006
Nombre de comptes	nombre	418.724	427.198	430.609
Allemagne	nombre	391.094	397.895	400.494
Autriche	nombre	27.630	29.303	30.115
Transactions	nombre	790.279	926.942	1.326.382
Allemagne	nombre	684.831	780.901	1.110.005
Autriche	nombre	105.448	146.041	216.377
Dépôts et actifs en portefeuille	en milliards d'€	7,83	9,53	10,44
Allemagne	en milliards d'€	6,75	8,11	8,84
Autriche	en milliards d'€	1,08	1,42	1,60
Actifs en portefeuille	en milliards d'€	6,83	8,34	9,21
Allemagne	en milliards d'€	5,93	7,11	7,82
Autriche	en milliards d'€	0,90	1,23	1,39
dont en fonds	en milliards d'€	2,02	2,50	2,74
Allemagne	en milliards d'€	1,84	2,24	2,43
Autriche	en milliards d'€	0,18	0,26	0,31
Dépôts	en milliards d'€	1,00	1,19	1,23
Allemagne	en milliards d'€	0,82	1,00	1,02
Autriche	en milliards d'€	0,18	0,19	0,21

Volume des dépôts et actifs en portefeuille en milliards d'€



b-to-b

		T1 2005	T4 2005	T1 2006
Intermédiaires financiers	nombre	818	901	918
Allemagne	nombre	744	789	796
Autriche	nombre	74	112	122
Nombre de comptes (clients finaux)	nombre	55.254	65.801	69.975
Allemagne	nombre	52.466	59.032	62.112
Autriche	nombre	2.788	6.769	7.863
Transactions	nombre	102.029	157.961	196.267
Allemagne	nombre	96.020	140.339	171.099
Autriche	nombre	6.009	17.622	25.168
Dépôts et actifs en portefeuille	en milliards d'€	6,78	9,33	9,91
Allemagne	en milliards d'€	6,60	9,00	9,51
Autriche	en milliards d'€	0,18	0,33	0,40
Actifs en portefeuille	en milliards d'€	6,13	8,63	9,21
Allemagne	en milliards d'€	5,96	8,33	8,84
Autriche	en milliards d'€	0,17	0,30	0,37
dont en fonds	en milliards d'€	4,15	6,03	6,28
Allemagne	en milliards d'€	4,08	5,89	6,10
Autriche	en milliards d'€	0,07	0,14	0,18
Dépôts	en milliards d'€	0,65	0,70	0,70
Allemagne	en milliards d'€	0,64	0,67	0,67
Autriche	en milliards d'€	0,01	0,03	0,03

FondsServiceBank

		T1 2005	T4 2005	T1 2006
Allemagne				
Intermédiaires financiers	nombre	17	20	20
Nombre de comptes (clients finaux)	nombre	439.330	462.721	467.334
Transactions	nombre	1.090.547	2.056.432	1.540.082
Dépôts et actifs en portefeuille	en milliards d'€	4,80	6,12	6,51
Actifs en portefeuille	en milliards d'€	4,80	6,12	6,51
dont en fonds	en milliards d'€	4,80	6,12	6,51
Dépôts	en milliards d'€	-	-	-

>> Développement réussi

Rétrospective : 1^{er} trimestre

Au premier trimestre 2006, nous avons porté le résultat courant avant impôts à 11.121 K€, soit une nette augmentation de 16,0 % par rapport au même trimestre de l'année précédente (9.586 K€). Grâce à l'évolution satisfaisante des activités d'exploitation, nous avons ainsi atteint le meilleur résultat trimestriel dans l'histoire de l'entreprise. Après correction de l'effet exceptionnel de la première consolidation au premier trimestre de l'année précédente, l'augmentation du premier trimestre 2006 se chiffre même 122,1%. L'Allemagne (DAB bank AG) a apporté une contribution de 8.734 K€ à cet excellent résultat tandis que l'Autriche y a contribué à hauteur de 2.387 K€. A l'échelle du groupe, nous avons obtenu après impôts un produit net d'un montant de 7.123 K€ au premier trimestre 2006 (contre 7.966 K€ l'année précédente).

Le très bon résultat du premier trimestre est dû principalement aux éléments suivants :

1. Dans le cadre de l'augmentation significative du nombre de transactions exécutées, le produit net des commissions a progressé de 55,3 % par rapport au même trimestre de l'année précédente.
2. Les charges générales d'exploitation ont suivi une augmentation sous-proportionnelle en raison d'économies d'échelle et le résultat financier s'est orienté à la baisse.
3. La direktanlage.at AG a réalisé un résultat de 2.387 K€ au premier trimestre et a ainsi plus que doublé son résultat par rapport au premier trimestre de l'année précédente.

Produit net des commissions

Compte tenu du nombre très satisfaisant de transactions exécutées, nous avons porté le produit net des commissions à 36.874 K€ au premier trimestre, soit une nette augmentation de 55,3 % par rapport au même trimestre de l'année précédente (23.750 K€). De ce produit net des commissions, 31.768 K€ revenaient à l'Allemagne et 5.106 K€ à l'Autriche.

Résultat financier

Le résultat financier (somme du produit net d'intérêts avant provisions pour risques de crédit, du résultat des placements financiers et du résultat des opérations boursières) s'élevait à 4.221 K€ au premier trimestre 2006 et était par conséquent inférieur de 1.236 K€ par rapport au trimestre précédent (5.457 K€) en raison de la nette augmentation des taux d'intérêt pendant toute la période et de la poursuite de l'aplatissement de la courbe des taux au premier trimestre. Nous maintenons notre objectif d'augmenter le résultat financier par rapport à l'année précédente.

Charges générales d'exploitation

Les charges générales d'exploitation se chiffraient à 31.623 K€ au premier trimestre et affichaient ainsi une augmentation sous-proportionnelle par rapport au même trimestre de l'année précédente (27.637 K€) en raison d'économies d'échelle. Les charges de personnel s'élevaient à 8.808 K€ et étaient par conséquent légèrement inférieures à celles de l'année précédente (9.115 K€). Les autres charges d'exploitation s'élevaient à 20.570 K€ et dépassaient ainsi celles de l'année précédente du fait des activités de projets entrant dans le cadre de l'intégration de la FondsServiceBank.

Le ratio coûts/revenus se définit comme étant le rapport entre les charges générales d'exploitation et la somme du produit net d'intérêts après provisions pour risques de crédit, du produit net des commissions, du résultat des placements financiers, du résultat des opérations boursières, du solde des autres produits et charges d'exploitation et du solde des autres produits et charges. Ce coefficient de productivité se chiffrait à 74,0 % au premier trimestre 2006 (contre 76,4 % l'année précédente).

Evolution du bilan et chiffres clés prudentiels

Le total du bilan du groupe DAB bank s'élevait au 31 mars 2006 à 2.736,2 millions d'euros, soit une légère augmentation de 9,0 % par rapport à la fin de l'année 2005 (2.510,5 millions d'euros). L'augmentation par rapport à l'année précédente est due essentiellement à une hausse des dépôts clients.

Les actifs à risques du groupe DAB bank sont restés quasiment inchangés par rapport à la fin de l'année précédente (735 millions d'euros) et s'élevaient fin mars 2006 à 764 millions d'euros. Le montant imputable aux positions exposées à un risque de marché est passé à 7 millions d'euros (contre 4 millions d'euros à la fin de l'année 2005). La somme totale des positions imputables a ainsi augmenté de 8,5 %, passant de 785 millions d'euros à 852 millions d'euros.

Les fonds propres de base du groupe DAB bank, déterminés sur la base des principes comptables allemands, s'élevaient fin mars 2006 à 71 millions d'euros. Les fonds complémentaires aux fonds propres de base sont restés stables à 8 millions d'euros. Au total, les capitaux propres s'élevaient à 79 millions d'euros contre 72 millions d'euros en fin d'année précédente.

Il en a résulté un taux de capitaux propres de 10,3 % (contre 9,8 % enregistrés au 31 décembre 2005) et un taux de fonds propres de base de 9,3 % (contre 8,7 % au 31 décembre 2005). Ces taux dépassaient ainsi encore nettement les taux minimum prudentiels exigés de 8,0 % pour le taux de capi-

taux propres et de 4,0 % pour le taux de fonds propres de base. Sur cette base, le ratio global d'après le principe I de la loi bancaire allemande se chiffrait à 9,3 % (contre 9,2 % au 31 décembre 2005).

La liquidité d'un établissement de crédit est évaluée au moyen du coefficient applicable de la règle prudentielle d'adéquation des liquidités II. Pour la DAB bank AG, cette valeur s'élevait à 6,80 au 31 mars 2006 (contre 7,54 au 31 décembre 2005) et dépassait ainsi nettement la valeur minimale de 1,0.

Effectifs

Fin mars 2006, le groupe comptait 662 collaborateurs – soit une légère augmentation de 24 collaborateurs par rapport au trimestre précédent – dont 553 en Allemagne et 109 en Autriche.

Effectifs		T1 2005	T4 2005	T1 2006
Effectifs (en personnes)	nombre	638	675	662
Allemagne	nombre	549	573	553
Autriche	nombre	89	102	109
Collaborateurs (à plein temps)	nombre	568	598	581
Allemagne	nombre	487	504	481
Autriche	nombre	81	94	100

>> Perspectives

La DAB bank a démarré l'année 2006 avec grand succès. A l'issue du premier trimestre, nous avons réalisé plus d'un tiers du résultat consolidé visé pour 2006 et sommes par conséquent en très bonne voie, si l'on tient compte des fluctuations typiques des résultats en cours d'année, pour atteindre d'ici la fin de l'année l'objectif défini : un résultat consolidé avant impôts de 33 millions d'euros.

L'encours géré s'élevait en fin de trimestre à 26,86 milliards d'euros. Ce chiffre représente également une excellente base pour atteindre l'augmentation visée de l'encours géré à 28 milliards d'euros en 2006.

Les charges générales d'exploitation ont suivi une augmentation sous-proportionnelle au premier trimestre en dépit d'un nombre très élevé de transactions. Cette évolution souligne les économies d'échelle que nous avons réalisées grâce aux investissements dans notre plateforme IT et nous donne très bon espoir d'atteindre l'objectif fixé d'un ratio coûts/revenus inférieur à 80 % en 2006.

Au deuxième trimestre, nous proposerons à nos clients un compte courant attrayant qui complètera de manière adéquate notre éventail actuel de produits. En outre, nous transférerons toute la clientèle de la FondsServiceBank sur la plateforme IT moderne de la DAB bank qui est axée sur les défis futurs et constitue la base d'une croissance rentable continue.

Outre l'élargissement de notre base de clients, nous nous concentrerons particulièrement sur la clientèle en portefeuille au cours des prochains trimestres. Nous voyons là des chances de croissance notables en raison des besoins des clients et de notre positionnement en tant que prestataire indépendant de services financiers innovants.

Compte de résultats consolidé selon IFRS

du 01.01.2006 au 31.03.2006

en k€	Rapport trimestriel 01.01.2006- 31.03.2006	Rapport trimestriel 01.01.2005- 31.03.2005	Période cumulée 01.01.2006- 31.03.2006	Période cumulée 01.01.2005- 31.03.2005
Produits d'intérêts	21.073	15.419	21.073	15.419
Charges d'intérêts	11.880	8.192	11.880	8.192
Produits nets d'intérêts	9.193	7.227	9.193	7.227
Dotations aux provisions pour risques de crédit	85	216	85	216
Produits nets d'intérêts après provisions pour risques de crédit	9.108	7.011	9.108	7.011
Produits des commissions	54.395	31.592	54.395	31.592
Charges de commissions	17.521	7.842	17.521	7.842
Produits nets des commissions	36.874	23.750	36.874	23.750
Résultat des opérations boursières	1.379	411	1.379	411
Résultat des placements financiers	-6.351	997	-6.351	997
Charges de personnel	8.808	9.115	8.808	9.115
Autres frais administratifs	20.570	15.295	20.570	15.295
Dotations aux amortissements et aux provisions	2.245	3.227	2.245	3.227
Charges générales d'exploitation	31.623	27.637	31.623	27.637
Frais de restructuration/d'intégration	-	3.400	-	3.400
Résultat des autres produits/charges	1.734	475	1.734	475
Résultat des autres produits/charges d'exploitation	-	7.979	-	7.979
Résultat avant impôts	11.121	9.586	11.121	9.586
Impôts sur les bénéfices	3.998	1.620	3.998	1.620
Bénéfice net de l'exercice	7.123	7.966	7.123	7.966
Dotation aux réserves constituées sur bénéfices	-	-	-	-
Bénéfice consolidé	7.123	7.966	7.123	7.966
Résultat par action (non dilué)	0,09	0,11	0,09	0,11
Résultat par action (dilué)	-	0,11	-	0,11
Nombre moyen d'actions en circulation (non dilué)	75.187.007	75.187.007	75.187.007	75.187.007
Nombre moyen d'actions en circulation (dilué)	75.187.007	75.224.436	75.187.007	75.224.436

Actif

en k€	Rapport trimestriel	Rapport annuel
	31.03.2006	31.12.2005
Caisse et banques centrales	48.038	46.122
Créances sur les établissements de crédit	333.649	381.322
Créances sur la clientèle	480.030	473.917
Provisions pour risques de crédit	-3.465	-3.327
Actifs de transaction	42.338	39.682
Immobilisations financières	1.703.818	1.432.326
Immobilisations corporelles	4.555	4.760
Immobilisations incorporelles	61.176	61.586
Créances fiscales sur les bénéficiaires	35.856	37.822
Autres actifs	30.216	36.334
Total de l'actif	2.736.211	2.510.544

Bilan consolidé selon IFRS

au 31.03.2006

Passif

en k€	Rapport trimestriel	Rapport annuel
	31.03.2006	31.12.2005
Dettes auprès des établissements de crédit	119.684	102.252
Dettes sur la clientèle	2.370.049	2.156.095
Passifs de transaction	10.505	14.758
Provisions	7.048	8.073
Dettes fiscales sur les bénéficiaires	10.554	9.986
Dettes diverses	32.070	39.762
Capital subordonné	10.000	10.002
Dettes	2.559.910	2.340.928
Capital souscrit	75.187	75.187
Réserve en capital	59.769	59.769
Réserves constituées sur bénéfices	21.320	21.320
Autre résultat global cumulé	-632	-194
Bénéfice consolidé	20.657	13.534
Capitaux propres	176.301	169.616
Total du passif	2.736.211	2.510.544

Evolution des fonds propres selon IFRS

pour la période
du 01.01.2006 au 31.03.2006

en k €	2006	2005
Fonds propres au 01.01.	169.616	162.210
Variations du 01.01. au 31.03		
Capital souscrit	-	-
Primes d'émission, de fusion, d'apport	-	-
Réserves constituées sur bénéfices	-	3
Bénéfices du bilan	-438	15
Autre résultat global cumulé	7.123	7.966
Fonds propres au 31.03.	176.301	170.194

Tableau des flux de trésorerie consolidé selon IFRS

pour la période
du 01.01.2006 au 31.03.2006

en k€	2006	2005
Disponibilités au 01.01	46.122	34.163
Cash-flow des activités d'exploitation	281.829	166.250
Cash-flow des activités d'investissement	-279.473	-165.797
Cash-flow des activités de financement	-440	52
Evolution des disponibilités due aux fluctuations des taux de change	-	-
Disponibilités au 31.03.	48.038	34.668

Synthèse trimestrielle Compte de résultats consolidé selon IFRS

en k€	1er trimestre 2005	2ème trimestre 2005	3ème trimestre 2005	4ème trimestre 2005	1er trimestre 2006
Produits d'intérêts	15.419	19.659	23.296	18.497	21.073
Charges d'intérêts	8.192	8.897	9.978	9.222	11.880
Produits nets d'intérêts	7.227	10.762	13.318	9.275	9.193
Dotations aux provisions pour risques de crédit	216	-202	98	-227	85
Produits nets d'intérêts après provisions pour risques de crédit	7.011	10.964	13.220	9.502	9.108
Produits des commissions	31.592	32.043	37.860	55.155	54.395
Charges de commissions	7.842	10.360	14.757	23.567	17.521
Produits nets des commissions	23.750	21.683	23.103	31.588	36.874
Résultat des opérations boursières	411	461	595	1.195	1.379
Résultat des placements financiers	997	-3.036	-5.251	-5.013	-6.351
Charges de personnel	9.115	9.140	9.122	10.146	8.808
Autres frais administratifs	15.295	17.773	18.734	18.737	20.570
Dotations aux amortissements et aux provisions	3.227	2.910	3.040	-473	2.245
Charges générales d'exploitation	27.637	29.823	30.896	28.410	31.623
Frais de restructuration/d'intégration	3.400	-	-	-	-
Résultat des autres produits / charges d'exploitation	475	2.207	3.027	-1.184	1.734
Résultat des autres produits / charges	7.979	-6	-2	381	-
Résultat avant impôts	9.586	2.450	3.796	8.059	11.121
Impôts sur les bénéfices	1.620	469	1.211	1.323	3.998
Bénéfice net	7.966	1.981	2.585	6.736	7.123
Dotation aux réserves constituées sur bénéfices	-	-	-	5.734	-
Bénéfice consolidé	7.966	1.981	2.585	1.002	7.123

Rapport sectoriel du groupe selon IFRS

pour la période
du 01.01.2006 au 31.03.2006

Compte de résultat par région

en k€	Allemagne	Autriche	Périmètre de consolidation	Groupe
Produits nets d'intérêts				
01.01.2006 - 31.03.2006	7.672	1.521	-	9.193
01.01.2005 - 31.03.2005	6.139	1.088	-	7.227
Dotations aux provisions pour risques de crédit				
01.01.2006 - 31.03.2006	71	14	-	85
01.01.2005 - 31.03.2005	197	19	-	216
Produits nets d'intérêts après provisions pour risques de crédit				
01.01.2006 - 31.03.2006	7.601	1.507	-	9.108
01.01.2005 - 31.03.2005	5.942	1.069	-	7.011
Produits nets des commissions				
01.01.2006 - 31.03.2006	31.768	5.106	-	36.874
01.01.2005 - 31.03.2005	20.800	2.950	-	23.750
Résultat des opérations boursières				
01.01.2006 - 31.03.2006	1.374	5	-	1.379
01.01.2005 - 31.03.2005	378	33	-	411
Résultat des placements financiers				
01.01.2006 - 31.03.2006	-5.979	-372	-	-6.351
01.01.2005 - 31.03.2005	989	8	-	997
Charges de personnel				
01.01.2006 - 31.03.2006	7.387	1.421	-	8.808
01.01.2005 - 31.03.2005	8.040	1.075	-	9.115
Autres frais administratifs				
01.01.2006 - 31.03.2006	18.368	2.202	-	20.570
01.01.2005 - 31.03.2005	13.657	1.638	-	15.295
Dotations aux amortissements et aux provisions				
01.01.2006 - 31.03.2006	2.028	217	-	2.245
01.01.2005 - 31.03.2005	3.037	190	-	3.227
Charges générales d'exploitation				
01.01.2006 - 31.03.2006	27.783	3.840	-	31.623
01.01.2005 - 31.03.2005	24.734	2.903	-	27.637
Frais de restructuration / d'intégration				
01.01.2006 - 31.03.2006	-	-	-	-
01.01.2005 - 31.03.2005	3.400	-	-	3.400
Résultat des autres produits / charges d'exploitation				
01.01.2006 - 31.03.2006	1.753	-19	-	1.734
01.01.2005 - 31.03.2005	481	-6	-	475
Résultat des autres produits/charges				
01.01.2006 - 31.03.2006	-	-	-	-
01.01.2005 - 31.03.2005	7.979	-	-	7.979
Résultat courant / Résultat avant impôts				
01.01.2006 - 31.03.2006	8.734	2.387	-	11.121
01.01.2005 - 31.03.2005	8.435	1.151	-	9.586

Autres mentions par région

	Allemagne	Autriche	Groupe
Ratio coûts / revenus (en %)			
01.01.2006 - 31.03.2006	76,1%	61,7%	74,0%
01.01.2005 - 31.03.2005	76,9%	71,6%	76,4%
Effectifs (en personnes)			
31.03.2006	553	109	662
31.03.2005	549	89	638
Transactions exécutées			
01.01.2006 - 31.03.2006	2.821.186	241.545	3.062.731
01.01.2005 - 31.03.2005	1.878.398	111.457	1.982.855
Nombre de comptes			
31.03.2006	929.940	37.978	967.918
31.03.2005	882.890	30.418	913.308

en k€	31.03.2006	31.03.2005
Cautionnements		
et contrats de garantie	300	1.980
Autres obligations résultant		
de contrats rental	31.393	7.235
de contrats de leasing	18.261	20.873
Total	49.954	30.088

Engagements donnés et autres obligations

au 31.03.2006

>> **Autres déclarations****Bases IFRS**

Le présent rapport est conforme aux règlements des normes internationales d'information financière (IFRS). Il a notamment été établi en accord avec la norme comptable internationale IAS 34 (Interim Financial Reporting). Nous nous sommes basés sur les mêmes méthodes d'évaluation et de présentation des comptes que dans les comptes annuels consolidés 2005 (présentées en détail dans le rapport annuel 2005, pages 69 et suiv.).

Un rapport sectoriel par marché géographique reposant sur la même structure que dans les comptes annuels consolidés 2005 est présenté à la page 20.

Les comptes trimestriels non certifiés de la DAB bank AG et de la direktanlage.at AG établis selon les IFRS constituent la base du présent rapport trimestriel.

Aucune modification du périmètre de consolidation ne s'est produite au cours de la période du rapport.

Événements postérieurs au 31 mars 2006

Aucun événement notable concernant les évolutions financières ou courantes du Groupe ne s'est en outre produit depuis le 31 mars 2006.

Changements au sein du Conseil de surveillance

Depuis le 9 mars 2006, Madame Christine Novakovic (née Licci) s'est démise de son mandat de membre du Conseil de surveillance de la DAB bank AG et de sa fonction de Présidente de ce dernier. Le Conseil de surveillance a élu comme nouveau Président à compter du 13 mars 2006 Monsieur Andreas Wölfer, jusque-là Vice-président.

Le Conseil de surveillance proposera à l'Assemblée générale du 11 mai 2006 Monsieur Matthias Sohler pour l'élection complémentaire au Conseil de surveillance.

Actions en portefeuille des membres du Directoire et du Conseil de surveillance

	Actions en portefeuille au 31.03.2006	Stock options au 31.03.2006
Directoire		
Jens Hagemann	-	-
Alexander von Uslar	-	-
Conseil de surveillance		
Nikolaus Barthold	3.500	-
Gunter Ernst	-	-
Dr. Volker Jung	-	-
Johannes Maret	-	-
Andreas Wölfer	-	-
Titres détenus par la banque (autodétention)	-	-

Achats et ventes d'actions au cours de la période du rapport

Au cours de la période du rapport, des achats ou des ventes d'actions de la DAB bank ou de dérivés sur actions de cette dernière n'ont été effectués ni par les membres du Conseil de surveillance ni par ceux du Directoire.

Directoire

Jens Hagemann

Alexander von Uslar

Conseil de surveillance

Andreas Wölfer
(Président)

Nikolaus Barthold

Gunter Ernst

Dr. Volker Jung

Johannes Maret

Corporate Communications

Gloria Pfaue

Téléphone : +49/89/500 68-989

Télécopie : +49/89/500 68-669

communications@dab.com

Calendrier financier	Date prévue
Assemblée générale	11.05.2006
Rapport d'activité du 2 ^{ème} trimestre 2006	25.07.2006
Rapport d'activité du 3 ^{ème} trimestre 2006	24.10.2006