

T3 2006

Ensemble, nous
progressons
de manière
rentable

Chiffres clés du groupe DAB bank selon IFRS

		T3 2005	T2 2006	T3 2006
Résultat				
Produit net des commissions	k€	23.103	34.034	25.610
Résultat financier	k€	8.662	5.344	11.060
Charges générales d'exploitation	k€	30.896	32.723	29.818
Résultat avant impôts	k€	3.796	8.191	7.132
Bénéfices/Pertes	k€	2.585	5.323	4.334
Ratio coûts/revenus	en %	89,1	80,0	80,7
Bilan				
Total du bilan	en millions d'€	2.423,9	3.243,7	2.926,9
Capitaux propres	en millions d'€	163,6	167,4	172,4
Ratio global d'après le principe de la loi bancaire allemande	en %	10,9	8,7	9,5
Action				
Résultat par action	€	0,03	0,07	0,06
Cours de clôture trimestriel de l'action DAB (Xetra)	€	6,67	6,72	7,37
Chiffres clés d'exploitation				
Nombre de comptes	nombre	941.208	984.262	993.735
Encours géré	en milliards d'€	23,21	26,32	27,68
Transactions	nombre	2.355.056	2.937.876	2.298.626
Transactions par compte (base annuelle)	nombre	10,10	12,04	9,30
Effectifs				
Effectifs (en personnes)	nombre	641	666	649
Collaborateurs (à plein temps)	nombre	571	587	577

Ensemble, nous
progressons
de manière
rentable

> A nos actionnaires

>> Lettre du Directoire adressée aux actionnaires	4
>> L'action de la DAB bank	6
L'environnement boursier	6
L'action de la DAB bank	7

> L'entreprise

>> Evolution de l'activité	8
Développement de l'économie mondiale et du secteur	9
Développement de l'entreprise	9
Chiffres clés d'exploitation	10
>> Développement réussi	13
Rétrospective : 3 ^{ème} trimestre	13
Produit net des commissions	13
Résultat financier	13
Charges générales d'exploitation	13
Evolution du bilan et chiffres clés prudentiels	14
Effectifs	14
>> Perspectives	15

> Comptes trimestriels

>> Résultats	16
Compte de résultats consolidé	16
Bilan consolidé	17
Evolution des fonds propres	18
Tableau des flux de trésorerie	18
Synthèse trimestrielle	19
Rapport sectoriel	20
Autres mentions par région	21
Engagements donnés et autres obligations	21
>> Autres déclarations	22





Chers actionnaires, clients et partenaires,

La DAB bank a réalisé, au troisième trimestre, un résultat avant impôts de 7,13 millions d'euros et a ainsi presque doublé le résultat enregistré au même trimestre de l'année précédente. Avec un résultat avant impôts, sur neuf mois, de 26,44 millions d'euros, nous avons dès maintenant dépassé notre résultat annuel global de 2005 et atteint, fin septembre, 80 % du résultat visé pour cette année, à savoir 33 millions d'euros.

Progression des principaux éléments porteurs de valeur

Au troisième trimestre 2006, les places boursières allemandes ont enregistré le plus faible nombre de transactions de l'année. Comme nous nous y attendions, le nombre de transactions exécutées a également reculé chez la DAB bank au début du deuxième semestre. A l'échelle du groupe, nous avons exécuté 2,30 millions de transactions entre juillet et septembre (0,99 million sans la FondsServiceBank) et étions ainsi en deçà du niveau du deuxième trimestre (2,94 millions ; 1,41 million sans la FondsServiceBank). Les investisseurs privés surtout ont réagi depuis juin aux baisses des cours sur les places boursières en réduisant le pourcentage d'actions dans leur portefeuille et en investissant davantage dans des formes de placement plus conservatrices telles que les fonds obligataires et les fonds du marché monétaire. Notre volume de fonds géré s'est développé en conséquence de manière positive. Il a augmenté de plus d'un milliard d'euros pour atteindre un record de 16,06 milliards d'euros. En dépit de l'affaiblissement sur les places boursières, nous avons enregistré aussi au troisième trimestre des rentrées nettes de fonds significatives en ce qui concerne l'encours géré. Au 30 septembre, celui-ci atteignait 27,68 milliards d'euros à l'échelle du groupe, soit un record dans l'histoire de la DAB bank. Nous nous rapprochons ainsi nettement de l'objectif de 28 milliards d'euros que nous nous sommes fixé pour la fin de l'année 2006. Le nombre de comptes gérés a aussi continué à progresser. A l'échelle du groupe, nous avons augmenté d'environ 9.500, en chiffres nets, le nombre de nouveaux clients entre juillet et septembre et gérons au total 993.735 comptes à la fin du trimestre.

Place n°1 pour la DAB bank, meilleur courtier en ligne

Notre offre de produits et de services mérite une récompense – telle est la conclusion à laquelle est parvenu le magazine des investisseurs Euro am Sonntag. Au grand test des courtiers en ligne, nous avons décroché la première place en tant que meilleur courtier en ligne et avons ainsi été encore plus motivés pour continuer à développer en permanence notre offre de produits et de services.

« Partir en vacances sans souci » – ainsi s'intitulait notre offre destinée aux investisseurs dans la période des vacances : c'est juste au début des vacances, au moment où les prix de l'essence et du carburant augmentaient, que nous avons mis sur le marché la nouvelle obligation de JP Morgan, basée sur l'indice de taxation forfaitaire du super sans plomb, et avons permis, comme service supplémentaire, la suppression gratuite de cours stop et de cours limites. Pour nos clients axés sur les chances de succès et particulièrement actifs, nous avons introduit sur le « DAB Sekunden-Handel », marché hors cote, la passation d'ordres de Straight Forward Dealings (SFD), des dérivés d'actions structurés sur les valeurs du DAX 30.



Pour la neuvième fois, nous avons organisé en septembre, pour nos clients b-to-b, le congrès de l'investissement DAB qui a été merveilleusement accueilli. A l'ordre du jour de ce congrès, auquel participaient quelque 1.000 gestionnaires de patrimoines et courtiers de fonds communs de placement, figuraient des exposés spécialisés de Prof. Norbert Walter, économiste en chef de la Deutsche Bank et Hans Tietmeyer, Président de la Bundesbank en retraite, 17 ateliers traitant des évolutions actuelles du secteur ainsi que des entretiens spécialisés avec plus de 50 exposants.

Pour le quatrième trimestre aussi, nous avons beaucoup de projets. Nous proposerons des fonds de participation fermés de prestataires renommés aux investisseurs souhaitant un rendement constant, ne dépendant pas des fluctuations boursières. En outre, nous étendrons notre « DAB Sekunden-Handel » : les clients pourront à l'avenir y passer aussi des ordres de fonds d'investissement, hors cote. Les avantages : des horaires de transaction allant bien au-delà des heures d'ouverture de la bourse, des frais bien plus avantageux sur les places boursières et un cours ferme fixé lors de la passation d'ordres.

La DAB bank est l'interlocuteur qui convient à tous les groupes de clients – débutants, professionnels, gestionnaires de patrimoines ou courtiers de fonds communs de placement – et à chaque étape de la concrétisation de leurs objectifs personnels.

Sur la dernière ligne droite, le résultat bien en vue.

« Une croissance rentable » tel est l'objectif fixé pour 2006 et réalisé avec succès au cours des neuf derniers mois. En effet, nous avons déjà atteint, après neuf mois, plus des trois quarts du résultat visé pour cette année, à savoir 33 millions d'euros avant impôts. Même notre ratio coûts/revenus, qui doit baisser de 5 % par an, a continué à s'améliorer. Fin septembre, il se chiffrait à 78,1 %, satisfaisant ainsi l'objectif que nous nous étions fixé pour cette année, à savoir un ratio coûts/revenus inférieur à 80 %. Pour le reste de l'année aussi, nous poursuivrons avec succès notre chemin sur la voie de la croissance et confirmerons ainsi nos objectifs fixés pour 2006.



Alexander von Uslar
Membre du Directoire



Jens Hagemann
Membre du Directoire

>> L'action de la DAB bank

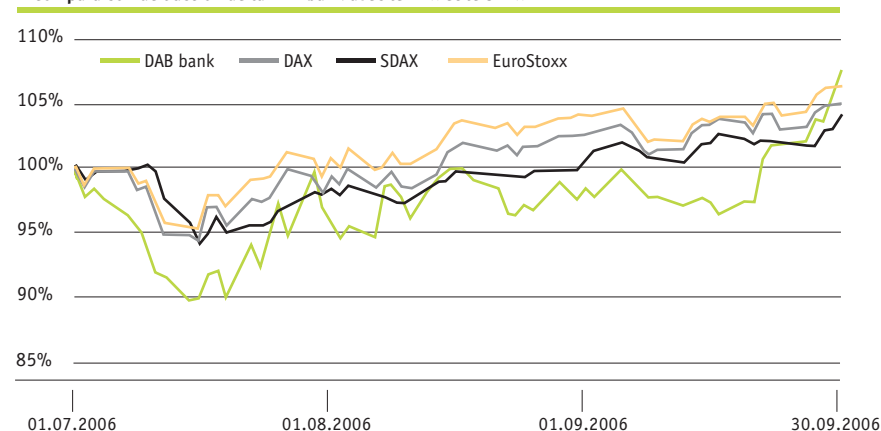
L'environnement boursier

Les indices allemands, qui présentaient au troisième trimestre une grande volatilité, ont été considérablement révisés à la baisse, notamment au mois de juillet. Ainsi, le taux directeur allemand DAX démarrait le troisième trimestre avec un cours d'ouverture de 5.688 points et perdait plus de 300 points en l'espace de deux semaines. Ce n'est qu'à partir de fin août qu'une reprise soutenue s'est amorcée. Le taux directeur allemand a finalement atteint le plus haut niveau du troisième trimestre en s'élevant à 6.031 points le dernier jour de cotation. C'est à 6.004 points et avec une performance de 5,5 % il clôturait le 29 septembre. Le MDAX et le SDAX ont également suivi un cours similaire. Le MDAX démarrait le troisième trimestre avec un cours d'ouverture de 7.915 points pour clôturer finalement à 8.547 points après de nettes variations à la hausse et à la baisse. Ceci correspond à une plus-value de 8,0 % par rapport au début du trimestre. Le développement du SDAX, sur lequel est cotée l'action de la DAB bank, était aussi marqué par une grande volatilité. Le SDAX démarrait avec un cours d'ouverture de 4.716 points et clôturait à 4.930 points, après une progression d'environ 4,5 %.

Sur les places boursières allemandes, le nombre de transactions ainsi que les volumes traités ont reculé par rapport aux deux trimestres précédents. 51,9 millions de transactions ont été exécutées entre juillet et septembre, soit un quart de moins qu'au deuxième trimestre et un tiers de moins qu'au premier trimestre de cette année. Même les volumes traités, d'un montant de 1,065 billion d'euros, étaient inférieurs de 23 % au trimestre précédent et de 18 % par rapport au premier trimestre 2006.

Les marchés boursiers étrangers étaient également marqués par des décotes au début du trimestre ainsi que par une grande volatilité pendant le reste du trimestre. Le taux directeur européen EuroStoxx a nettement reculé au cours des deux premières semaines de juillet, mais s'est toutefois redressé à partir du mois d'août. A la fin du trimestre, il clôturait à 3.899 points et enregistrait une plus-value de 6,8 %. Le taux directeur japonais Nikkei gagnait 3,6 % au troisième trimestre et clôturait à 16.128 points ; quant au Dow Jones, il progressait de 4,7 % et clôturait le trimestre à 11.679 points.

Comparaison de l'action de la DAB bank avec le DAX et le SDAX

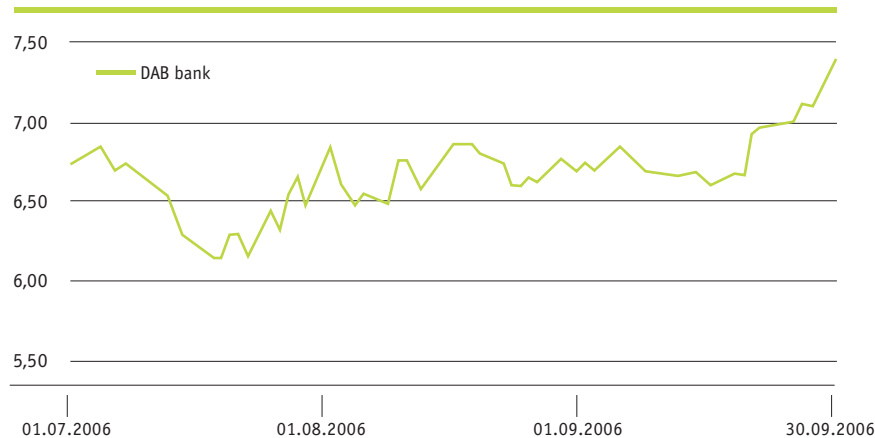


L'action de la DAB bank

De manière similaire au DAX, au MDAX et au SDAX, le cours de notre action a également perdu de son dynamisme dès le début du troisième trimestre. Après un cours d'ouverture de 6,75 euros le 3 juillet, il accusait au cours des semaines suivantes une tendance à la baisse qui s'est terminée à un cours plancher de 6,02 euros le 17 juillet. Les semaines suivantes, l'action est parvenue à se redresser et oscillait entre 6,50 et 6,80 euros en août et septembre. Elle a finalement connu une nette reprise à la fin du trimestre – portée par l'embellie générale des marchés boursiers. L'action de la DAB bank atteignait la barre des 7,00 euros le 25 septembre pour finalement culminer à 7,37 euros à la fin du trimestre. Elle clôturait le troisième trimestre en enregistrant une progression de 9,2 % le 29 septembre et connaissait ainsi un développement meilleur que celui des indices allemands.

La stratégie de la DAB bank est axée sur une croissance rentable et sur l'augmentation durable de la valeur de l'entreprise. Grâce à une communication

Action de la DAB bank en € au cours du troisième trimestre 2006

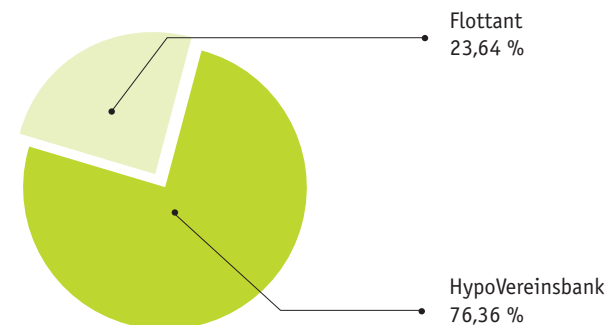


Chiffres clés de l'action DAB bank

Cours d'ouverture Xetra (03.07.2006)	6,75 €
Plus haut Xetra (29.09.2006)	7,37 €
Plus bas Xetra (17.07.2006)	6,02 €
Cours de clôture Xetra (29.09.2006)	7,37 €
Capitalisation boursière (29.09.2006)	554,13 millions d'€
Bénéfice par action	0,06 €
WKN	507230
SICOVAM	22040
Code Reuters	DRNG
Bloomberg Ticker	DRN GR
Code ISIN	DE0005072300
Nombre d'actions	75.187.007
Segments boursiers	SDAX, Francfort ; Nouveau Marché, Paris
Places boursières	Xetra, Francfort, Munich, Stuttgart, Berlin, Düsseldorf, Hambourg, Hanovre, Brême, Paris
Sponsor désigné	Lang & Schwarz Wertpapierhandels AG

ouverte et continue, nous avons soutenu ces objectifs au troisième trimestre aussi. Nous avons présenté la DAB bank lors de la « HVB Corporate Conference » à Munich ainsi que lors de quatre roadshows à Francfort, Düsseldorf, Zurich et Londres. De plus, nous avons eu de nombreux entretiens personnels avec des investisseurs et des analystes.

Structure de l'actionariat au 30 septembre 2006



► 9ème congrès de l'investissement de la DAB bank, le 20 septembre à Munich

► Das Programm		► Die Workshops			► Die Workshops		
09.00 Uhr	Beginn / Einlass	► Vormittag			► Nachmittag		
10.15 Uhr	Jens Hagemann , Vorstand der DAB bank AG <i>Begrüßung und Vortrag (im Ballsaal, EG)</i>	► Uhrzeit: 11 - 12 Uhr			► Uhrzeit: 14 - 15 Uhr		
11.00 Uhr	Prof. Dr. Norbert Walter Chefvolkswirt der Deutsche Bank Gruppe <i>Gesamtwirtschaftliche Entwicklung in der Welt und insbesondere in Deutschland (im Ballsaal, EG)</i>	► Referenten	► Themen	► Raum	► Referenten	► Themen	► Raum
12.30 - 13.30 Uhr	Mittagspause, Buffet	Prof. Dr. Rolf W. Thiel Rechtsanwälte Thiel & Klein	MIFID: Herausforderungen & Notwendige Anpassungen für Vermögensverwalter	Raum Partenkirchen (UG)	Prof. Dr. Rolf W. Thiel , Rechtsanwälte Thiel & Klein	MIFID: Herausforderungen & Notwendige Anpassungen für Vermögensverwalter	Raum Partenkirchen (UG)
13.30 Uhr	Prof. Dr. Dr. h.c.mult. Hans Tietmeyer ehem. Präsident der Deutschen Bundesbank <i>Monetäre Perspektiven für die Weltwirtschaft (im Ballsaal, EG)</i>	Dr. Matthias Heisse Kanzlei Heisse Kursawe Eversheds	MIFID: Herausforderungen & Notwendige Anpassungen für Fondsvermittler	Raum Sydney (1. OG)	Markus Koch	Marktausblick und Asset Allocation 2007: Best Picks	Raum Sydney (1. OG)
16.00 Uhr	Ende der Veranstaltung	Eckhard Sauren Sauren Fonds-Service AG	Wie finde ich erfolgreiche Hedgefondsmanager?	Raum Calgary (UG)	Heinrich Morgen Morgen Portfolio	Der Markt hat Recht - Das trendorientierte Investmentssystem bei Entscheidungen am Aktienmarkt	Raum Barcelona (1. OG)
11.00 - 12.00 Uhr	Workshops	Daniel Keller PricewaterhouseCoopers AG	Aktuelles aus dem Steuerrecht 2006 (Steueränderungen 2007/2008 & aktuelle Rechtsprechung)	Raum Garmisch (UG)	Uwe Becker Barclays Capital	Neue Investmentperspektiven mit Rohstoffen	Raum Montreal (1. OG)
14.00 - 15.00 Uhr					Frédéric Tempel AXA	REITs: Fünf Jahre Hausse	Raum

Selbstverständlich ist für Ihr leibliches Wohl während der Veranstaltung ges...

► Die Referenten



Jens Hagemann
Vorstand der DAB bank AG
Begrüßung und Vortrag



Prof. Dr. Norbert Walter
Geschäftsführer Deutsche Bank Research und Chefvolkswirt der Deutsche Bank Gruppe
Referent zum Thema:
Gesamtwirtschaftliche Entwicklung in der Welt und insbesondere in Deutschland



Prof. Dr. Dr. h.c.mult. Hans Tietmeyer
Ehemaliger Präsident der Deutschen Bundesbank
Referent zum Thema:
Monetäre Perspektiven für die Weltwirtschaft

► Ihre Gastgeber



9. Investmentkongress der DAB bank AG

20. September 2006
ArabellaSheraton Grand Hotel, München

www.investmentkongress.de



>> Evolution de l'activité

Développement de l'économie mondiale et du secteur

L'indice de l'institut d'études économiques (ifo) concernant le climat économique mondial s'est dégradé de 5,4 points au troisième trimestre 2006 et se chiffre à présent à 105,6 points (contre 111,0 points au deuxième trimestre 2006). D'après l'ifo, ceci est dû à des prévisions moins confiantes pour les six prochains mois. Les avis concernant la situation économique actuelle sont par contre devenus à nouveau plus favorables, atteignant un record sur cinq ans dès le deuxième trimestre 2006. En Europe occidentale, l'indice du climat des affaires s'est maintenu au niveau élevé du deuxième trimestre 2006 tandis que des tendances négatives touchent l'Amérique Nord et l'Asie. D'après l'ifo, les prévisions en matière d'inflation enregistrent, en moyenne mondiale, une légère augmentation d'un taux d'inflation élevé (3,5 %) ; en Europe occidentale, les prévisions en matière de hausse des prix ont, avec 2,1 %, légèrement augmenté.

D'après l'indice du climat des affaires de l'ifo, l'essor économique en Allemagne reste quasiment inchangé. Cet indice est certes tombé à 104,9 points en septembre, mais la situation actuelle des affaires est estimée par les entreprises interrogées comme nettement meilleure au troisième trimestre. En ce qui concerne l'évolution des affaires au cours des six prochains mois, les entreprises ne sont plus tout à fait aussi confiantes. Le bon niveau de l'indice du climat des affaires reste toutefois quasiment inchangé.

D'après le Ministère fédéral allemand des finances (BMF), la tendance positive s'est poursuivie au troisième trimestre en raison de la conjoncture économique qui reste bonne en Allemagne et de la forte activité avec l'étranger. Les principales forces motrices de cette tendance qui se maintient sont de fortes exportations et l'essor qui en découle pour l'économie intérieure, notamment l'augmentation des investissements réalisés par les entreprises. En dépit d'un ralentissement de la conjoncture mondiale, le BMF s'attend à une augmentation supplémentaire des exportations allemandes au cours des prochains mois. En moyenne annuelle 2006, on prévoit une augmentation de la production de l'économie nationale de vraisemblablement 1,8 % ; quant à l'augmentation des prix à la consommation, on s'attend à une baisse à 1,6 %.

Les marchés boursiers affichaient une grande volatilité au troisième trimestre. Le DAX cotait 5.688 points au début du trimestre ; il est tout d'abord tombé à son niveau le plus bas de 5.365 points avant de remonter à 6.004 points à la fin du trimestre. Le taux directeur allemand a atteint son plus haut au troisième trimestre en cotant 6.031 points le 29 septembre. On enregistrait aussi des évolutions similaires sur les places boursières étrangères, notamment pour l'EuroStoxx et le Dow Jones. Le taux actuariel a baissé depuis le début du trimestre, se chiffrant à 3,68 % à la fin du trimestre. Dans la même période, l'indice obligataire REX est passé de 116,42 à 118,39 points. La BCE a relevé de 25 points de base le taux d'intérêt pour les dépôts ayant validité à compter du 9 août 2006 ; celui-ci est passé à 2,00 %, entraînant une augmentation correspondante des taux d'intérêt sur le marché monétaire.

Au troisième trimestre, l'évolution des établissements axés sur les opérations sur titres a suivi celle enregistrée sur les places boursières allemandes. Si, d'après la statistique de la Deutsche Börse portant sur l'ensemble des volumes traités, 20,93 millions de transactions étaient encore exécutées en juin 2006 pour un volume total de 444,41 milliards d'euros, on n'enregistrait plus que de 17,51 millions d'ordres en septembre 2006 pour un volume qui n'était plus que de 374,57 milliards d'euros.

Développement de l'entreprise

L'évolution des chiffres clés de la DAB bank était marquée par une augmentation de 5,2 % de l'encours géré au troisième trimestre. Celui-ci s'élevait à 27,68 milliards d'euros au 30 septembre 2006 (contre 26,32 milliards d'euros au trimestre précédent) et atteignait ainsi un record depuis la création de la DAB bank. Au cours de la période du rapport, le nombre de comptes a atteint 993.735, soit une augmentation de 9.473 par rapport au trimestre précédent. Le nombre de transactions exécutées au troisième trimestre 2006 était par contre en baisse : à l'échelle du groupe, nous avons exécuté 2.298.626 transactions pour nos clients (contre 2.937.876 au deuxième trimestre 2006).

C'est juste au début des vacances, au moment où les prix de l'essence et du carburant augmentaient, que nous avons mis sur le marché la nouvelle obligation de JP Morgan, basée sur l'indice de taxation forfaitaire du super sans plomb, et avons permis, comme service supplémentaire, la suppression gratuite de cours stop et de cours limites. Pour nos clients tournés vers les

chances de succès et particulièrement actifs, nous avons introduit sur le « DAB Sekunden-Handel », marché hors cote, la passation d'ordres de Straight Forward Dealings (SFD), des dérivés d'actions structurés sur les valeurs du DAX 30.

Au grand test du magazine des investisseurs Euro am Sonntag, nous avons décroché la première place en tant que meilleur courtier en ligne d'Allemagne grâce à notre offre de produits et de services.

Pour la neuvième fois, nous avons organisé en septembre, pour nos clients b-to-b, le congrès de l'investissement DAB qui a été merveilleusement accueilli. A l'ordre du jour de ce congrès, auquel participaient quelque 1.000 gestionnaires de patrimoines et courtiers de fonds communs de placement, figuraient des exposés spécialisés de Prof. Norbert Walter, économiste en chef de la Deutsche Bank et Hans Tietmeyer, Président de la Bundesbank en retraite, 17 ateliers traitant des évolutions actuelles du secteur ainsi que des entretiens spécialisés avec plus de 50 exposants.

Evolution du nombre des comptes, des transactions et de l'encours géré

Le nombre de comptes continue d'évoluer positivement

Au troisième trimestre 2006, nous avons augmenté de 9.473, en chiffres nets, notre nombre de comptes par rapport au trimestre précédent au sein du groupe DAB bank. A la fin du troisième trimestre, nous gérons ainsi 993.735 comptes clients à l'échelle du groupe (contre 984.262 au 2ème trimestre 2006). Dans le secteur de la clientèle privée, nous n'enregistrons aucune augmentation notable par rapport au trimestre précédent. Avec 432.825 comptes b-to-c à la fin du troisième trimestre, nous dépassons toutefois de 8.581, en chiffres nets, le nombre de comptes enregistrés le 30 septembre 2005. On notait d'autre part une évolution satisfaisante du nombre de comptes de notre clientèle d'entreprises. L'augmentation nette dans

le secteur b-to-b et chez la FondsServiceBank se chiffrait à 9.323 comptes ; au total, nous y gérons 560.910 comptes à la fin du troisième trimestre (T2 2006 : 551.587). 77.280 comptes (T2 2006 : 74.316) revenaient au secteur de la clientèle d'entreprises et 483.630 (T2 2006 : 477.271) à la FondsServiceBank.

Nombre de comptes

		T3 2005	T4 2005	T1 2006	T2 2006	T3 2006
Comptes	nombre	941.208	955.720	967.918	984.262	993.735
Allemagne	nombre	908.262	919.648	929.940	944.307	952.981
Autriche	nombre	32.946	36.072	37.978	39.955	40.754

Volume de transactions exécutées en baisse au 3ème trimestre

La nette correction concernant le nombre de transactions exécutées qui s'est opérée sur les places boursières allemandes dès le mois de juin s'est poursuivie au 3ème trimestre. A l'échelle du groupe, nous avons exécuté pour nos clients 2.298.626 ordres au 3ème trimestre, soit une baisse de 21,8 % par rapport au deuxième trimestre 2006 (2.937.876).

L'incertitude sur les marchés des titres a eu un impact très net sur les activités commerciales de notre clientèle privée. Avec 832.180 transactions exécutées au 3ème trimestre, nous avons accusé ici une baisse de 31,1 % par rapport au trimestre précédent. Comparé au même trimestre de l'année précédente (T3 2005 : 947.929), le volume de transactions exécutées a reculé de 12,2 %.

L'ampleur de l'incertitude régnant sur les places boursières au troisième trimestre peut aussi se déduire du comportement des investisseurs professionnels en matière de transactions dans le secteur de la clientèle d'entreprises. Avec 157.759 transactions au troisième trimestre, nous avons exécuté 22,5 % d'ordres de titres en moins qu'au trimestre précédent (203.669).

Par rapport au même trimestre de l'année précédente, nous avons toutefois enregistré un volume de transactions supérieur de 15,5 %. Dans le secteur d'activité FondsServiceBank, le nombre d'ordres a reculé de 14,3 % pour tomber à 1.308.687 (T2/2006 : 1.527.088).

Le refroidissement enregistré sur les marchés boursiers au troisième trimestre touchait aussi bien l'Allemagne que l'Autriche. Comparé au trimestre précédent, le volume de transactions exécutées était en baisse en Allemagne (avec 21,3 %) tout comme en Autriche (avec 27,2 %).

A l'échelle du groupe, le nombre des transactions par compte et par an se chiffrait, d'après une estimation, à 9,30 au troisième trimestre 2006 (T3/2005 : 10,10). En Allemagne, ce chiffre était de 8,96 (T3/2005 : 9,81) – 6,97 en Allemagne sans la FondsServiceBank (T3/2005 : 8,33) – et de 17,28 (T3/2005 : 18,22) en Autriche.

Transactions		T3 2005	T4 2005	T1 2006	T2 2006	T3 2006
Transactions	nombre	2.355.056	3.141.335	3.062.731	2.937.876	2.298.626
Allemagne	nombre	2.208.719	2.977.672	2.821.186	2.698.304	2.124.254
Autriche	nombre	146.337	163.663	241.545	239.572	174.372

Augmentation de l'encours géré à un peu moins de 28 milliards d'euros

Au 30 septembre, l'encours géré atteignait 27,68 milliards d'euros à l'échelle du groupe, soit un record depuis la création de la DAB bank (T2/2006 : 26,32 milliards d'euros). Les tendances sur les places boursières ainsi que les rentrées nettes de fonds ont contribué à cette progression de 19,3 % par rapport au même trimestre de l'année précédente. Nous nous rapprochons par conséquent aussi nettement de l'objectif de 28 milliards d'euros que nous nous sommes fixé pour la fin de l'année 2006.

Notre volume de fonds géré s'est développé de manière particulièrement positive au troisième trimestre : il a augmenté de 1,04 milliard d'euros pour atteindre une valeur record de 16,06 milliards d'euros (T2/2006 : 15,02 milliards d'euros). Le volume d'actifs en portefeuille a progressé par rapport au trimestre précédent, passant de 23,65 milliards d'euros à 25,26 milliards d'euros, soit une augmentation de 6,8 %. Le volume de dépôts a par contre

évolué à la baisse : il était de 2,42 milliards d'euros à la fin du troisième trimestre (contre 2,67 milliards d'euros au deuxième trimestre 2006). Comparé au même trimestre de l'année précédente (1,85 milliard d'euros), il enregistre toutefois une augmentation de 30,8 %.

Si l'on considère l'évolution par pays, nous avons augmenté de 5,1 % l'encours géré en Allemagne pour le porter à 25,56 milliards d'euros (T2/2006 : 24,33 milliards d'euros). En Autriche, l'augmentation se chiffrait à 6,5 %. Le volume des actifs en dépôt s'est hissé à 2,12 milliards d'euros (T2/2006 : 1,99 milliard d'euros).

En ce qui concerne la clientèle privée, le volume d'actifs en portefeuille et de dépôts, chiffré à 9,99 milliards d'euros, était à peine inférieur au seuil des 10 milliards d'euros (T2/2006 : 9,72 milliards d'euros). Nous avons augmenté aussi bien le volume d'actifs en portefeuille que celui des fonds. Le volume des dépôts, chiffré à 1,38 milliard d'euros, a par contre baissé par rapport au 2ème trimestre 2006 (1,50 milliard d'euros) tandis qu'il dépassait de 18 % celui du même trimestre de l'année précédente (1,17 milliard d'euros). En ce qui concerne les clients b-to-b, nous avons augmenté de 9,1 % l'encours géré pour le porter à 11,20 milliards d'euros (T2/2006 : 10,27 milliards d'euros). Le volume des fonds a progressé de 11,7 % pour passer à 6,99 milliards d'euros et le volume d'actifs en portefeuille a atteint 10,16 milliards d'euros (T2/2006 : 9,10 milliards d'euros). Chez la FondsServiceBank, le volume des fonds a légèrement augmenté, de 2,5 %, pour s'élever à 6,49 milliards d'euros (T2 2006 : 6,33 milliards d'euros).

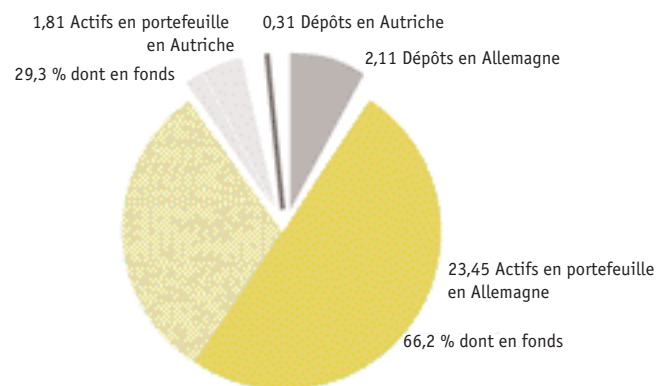
Volume des dépôts et actifs en portefeuille

		T3 2005	T4 2005	T1 2006	T2 2006	T3 2006
Volume des dépôts et actifs en portefeuille	en milliards d'€	23,21	24,98	26,86	26,32	27,68
Allemagne	en milliards d'€	21,68	23,23	24,87	24,33	25,56
Autriche	en milliards d'€	1,53	1,75	1,99	1,99	2,12
Volume des dépôts	en milliards d'€	21,36	23,09	24,93	23,65	25,26
Allemagne	en milliards d'€	20,04	21,56	23,18	21,96	23,45
Autriche	en milliards d'€	1,32	1,53	1,75	1,69	1,81
dont en fonds	en milliards d'€	13,48	14,65	15,53	15,02	16,06
Allemagne	en milliards d'€	13,14	14,25	15,04	14,56	15,53
Autriche	en milliards d'€	0,34	0,40	0,49	0,46	0,53
Dépôts	en milliards d'€	1,85	1,89	1,93	2,67	2,42
Allemagne	en milliards d'€	1,64	1,67	1,69	2,37	2,11
Autriche	en milliards d'€	0,21	0,22	0,24	0,30	0,31

b-to-c

		T3 2005	T2 2006	T3 2006
Nombre de comptes	Nombre	424.244	432.675	432.825
Allemagne	Nombre	395.946	401.818	401.611
Autriche	Nombre	28.298	30.857	31.214
Transactions	Nombre	947.929	1.207.119	832.180
Allemagne	Nombre	812.706	999.365	686.343
Autriche	Nombre	135.223	207.754	145.837
Dépôts et actifs en portefeuille	en milliards d'€	9,04	9,72	9,99
Allemagne	en milliards d'€	7,76	8,15	8,38
Autriche	en milliards d'€	1,28	1,57	1,61
Actifs en portefeuille	en milliards d'€	7,87	8,22	8,61
Allemagne	en milliards d'€	6,78	6,90	7,23
Autriche	en milliards d'€	1,09	1,32	1,38
dont en fonds	en milliards d'€	2,37	2,43	2,58
Allemagne	en milliards d'€	2,14	2,15	2,26
Autriche	en milliards d'€	0,23	0,28	0,32
Dépôts	en milliards d'€	1,17	1,50	1,38
Allemagne	en milliards d'€	0,98	1,25	1,15
Autriche	en milliards d'€	0,19	0,25	0,23

Volume des dépôts et actifs en portefeuille en milliards d'€



b-to-b

		T3 2005	T2 2006	T3 2006
Intermédiaires financiers	Nombre	884	932	963
Allemagne	Nombre	779	806	826
Autriche	Nombre	105	126	137
Nombre de comptes (clients finaux)	Nombre	61.878	74.316	77.280
Allemagne	Nombre	57.230	65.218	67.740
Autriche	Nombre	4.648	9.098	9.540
Transactions	Nombre	136.551	203.669	157.759
Allemagne	Nombre	125.437	171.851	129.224
Autriche	Nombre	11.114	31.818	28.535
Dépôts et actifs en portefeuille	en milliards d'€	8,38	10,27	11,20
Allemagne	en milliards d'€	8,12	9,85	10,69
Autriche	en milliards d'€	0,26	0,42	0,51
Actifs en portefeuille	en milliards d'€	7,70	9,10	10,16
Allemagne	en milliards d'€	7,46	8,73	9,73
Autriche	en milliards d'€	0,24	0,37	0,43
dont en fonds	en milliards d'€	5,30	6,26	6,99
Allemagne	en milliards d'€	5,19	6,08	6,78
Autriche	en milliards d'€	0,11	0,18	0,21
Dépôts	en milliards d'€	0,68	1,17	1,04
Allemagne	en milliards d'€	0,66	1,12	0,96
Autriche	en milliards d'€	0,02	0,05	0,08

FondsServiceBank

		T3 2005	T2 2006	T3 2006
Allemagne				
Intermédiaires financiers	Nombre	20	20	20
Nombre de comptes (clients finaux)	Nombre	455.086	477.271	483.630
Transactions	Nombre	1.270.576	1.527.088	1.308.687
Dépôts et actifs en portefeuille	en milliards d'€	5,80	6,33	6,49
Actifs en portefeuille	en milliards d'€	5,80	6,33	6,49
dont en fonds	en milliards d'€	0,00	0,00	0,00
Dépôts	en milliards d'€	5,80	6,33	6,49

>> Développement réussi

Rétrospective du 3^{ème} trimestre

Nous avons porté notre résultat avant impôts à 7.132 KEUR, soit une augmentation de 87,9 % par rapport au même trimestre de l'année précédente (3.796 KEUR). Compte tenu de l'évolution à la baisse du nombre de transactions, notre résultat avant impôts est inférieur de 1.059 KEUR à celui du trimestre précédent (8.191 KEUR).

L'Allemagne (DAB bank AG) a apporté une contribution de 5.202 KEUR au résultat du troisième trimestre tandis que l'Autriche (direktanlage.at AG) y a contribué à hauteur de 1.930 KEUR. A l'échelle du groupe, nous avons obtenu après impôts un produit net d'un montant de 4.334 KEUR au troisième trimestre 2006 (T3 2005 : 2.585 KEUR).

Le résultat du troisième trimestre est dû principalement aux éléments suivants :

1. Le produit net des commissions n'a pas pu être maintenu au niveau élevé du trimestre précédent en raison de la baisse du nombre de transactions au troisième trimestre.
2. Les charges générales d'exploitation ont nettement diminué et le résultat financier s'inscrivait dans le cadre des prévisions après de fortes progressions par rapport au premier et deuxième trimestre 2006.
3. La direktanlage.at AG a obtenu un très bon résultat au troisième trimestre aussi.

Pour les trois premiers trimestres 2006, nous enregistrons un résultat cumulé de 26.444 KEUR. Par rapport à la même période de l'année 2005 (15.832 KEUR), nous avons atteint une augmentation de 67,0 %. A l'échelle du groupe, nous avons obtenu après impôts un produit net d'un montant de 16.780 KEUR pour les trois premiers trimestres 2006 (contre 12.532 KEUR l'année précédente).

Produit net des commissions

Chiffré à 25.610 KEUR au troisième trimestre, le produit net des commissions était inférieur au niveau des trimestres précédents en raison de la baisse du nombre d'ordres. Nous l'avons toutefois fait progresser de 10,9 % par rapport au même trimestre de l'année précédente (23.103 KEUR), et ce, bien que le nombre d'ordres était inférieur de 8 % à celui du troisième trimestre 2005 exceptionnellement élevé. De ce produit net des commissions, 21.248 KEUR revenaient à l'Allemagne et 4.362 KEUR à l'Autriche.

Résultat financier

Le résultat financier (somme du produit net d'intérêts avant provisions pour risques de crédit, du résultat des placements financiers et du résultat des opérations boursières) s'élevait à 11.060 KEUR au troisième trimestre 2006 et était ainsi supérieur de 2.398 KEUR à celui du même trimestre de l'année précédente (8.662 KEUR). Comparé au deuxième trimestre 2006, il était supérieur de 5.716 KEUR et correspondait par conséquent à nos prévisions.

Charges générales d'exploitation

Les charges générales d'exploitation se chiffraient à 29.818 KEUR au troisième trimestre et étaient ainsi inférieures à celles du même trimestre de l'année précédente (30.896 KEUR). Par rapport au deuxième trimestre (32.723 KEUR), elles ont diminué au total de 8,9 %. Les charges de personnel s'élevaient à 9.082 KEUR au troisième trimestre et étaient ainsi légèrement inférieures à celles du même trimestre de l'année précédente (9.122 KEUR). Les autres charges d'exploitation s'élevaient à 18.238 KEUR au troisième trimestre et étaient inférieures à celles de l'année précédente (18.734 KEUR) du fait des projets achevés au deuxième trimestre et du nombre inférieur de transactions exécutées.

En raison d'inscriptions à l'actif, les amortissements ont augmenté au troisième trimestre pour atteindre 2.498 KEUR contre 1.857 KEUR au deuxième trimestre. Par rapport au même trimestre de l'année précédente (3.040 KEUR), ils ont baissé d'un peu moins de 18 %.

Le ratio coûts/revenus se définit comme étant le rapport entre les charges générales d'exploitation et la somme du produit net d'intérêts après provisions pour risques de crédit, du produit net des commissions, du résultat des placements financiers, du résultat des opérations boursières, du solde des autres produits et charges d'exploitation et du solde des autres produits et charges. Ce coefficient de productivité, qui se chiffrait à 80,7 % au troisième trimestre 2006, était nettement inférieur à celui du même trimestre de l'année précédente (89,1 %). A l'échelle du groupe, la DAB bank affiche un ratio coûts/revenus de 78,1 % pour les trois premiers trimestres (contre 85,3 % l'année précédente). Elle reste ainsi dans la fourchette d'un ratio coûts/revenus inférieur à 80 % pour l'année 2006.

Evolution du bilan et chiffres clés prudentiels

Le total du bilan du groupe DAB bank s'élevait au 30 septembre 2006 à 2.926,9 millions d'euros, soit une progression de 16,6 % par rapport à la fin de l'année 2005 (2.510,5 millions d'euros). L'augmentation par rapport à l'année précédente est due essentiellement à une hausse des dépôts clients.

Les actifs à risques du groupe DAB bank ont légèrement augmenté par rapport à la fin de l'année précédente (735 millions d'euros) pour atteindre, fin septembre 2006, 768 millions d'euros. Le montant imputable aux positions exposées à un risque de marché a diminué par rapport à la fin de l'année précédente, passant de quatre à deux millions d'euros. La somme totale des positions imputables a ainsi progressé de 1,0 %, passant de 785 millions d'euros à la fin de l'année 2005 à 793 millions d'euros.

Les fonds propres de base prudentiels du groupe DAB bank, déterminés sur la base du droit commercial allemand, s'élevaient fin septembre 2006 à 67

millions d'euros. Les fonds complémentaires aux fonds propres de base sont restés stables à huit millions d'euros. Au total, les capitaux propres s'élevaient à 75 millions d'euros contre 72 millions d'euros en fin d'année précédente.

Il en a résulté un taux de capitaux propres de 9,8 % (contre 9,8 % enregistrés au 31 décembre 2005) et un taux de fonds propres de base de 8,7 % (contre 8,7 % au 31 décembre 2005). Les deux taux dépassaient ainsi encore nettement les taux minimum prudentiels exigés de 8,0 % pour le taux de capitaux propres et de 4,0 % pour le taux de fonds propres de base. Le ratio global d'après le principe I de la loi bancaire allemande s'élevait sur cette base à 9,5 % (contre 9,2 % au 31 décembre 2005).

La liquidité d'un établissement de crédit est évaluée au moyen du coefficient applicable de la règle prudentielle d'adéquation des liquidités II. Pour la DAB bank AG, cette valeur s'élevait à 5,68 au 30 septembre 2006 (contre 7,54 au 31 décembre 2005) et dépassait ainsi nettement la valeur minimale de 1,0.

Effectifs

Fin septembre 2006, le groupe comptait 649 collaborateurs – soit 17 collaborateurs de moins qu'au deuxième trimestre 2006 (666 collaborateurs) – dont 534 en Allemagne et 115 en Autriche.

Effectifs		T3 2005	T2 2006	T3 2006
Effectifs (en personnes)	Nombre	641	666	649
Allemagne	Nombre	543	553	534
Autriche	Nombre	98	113	115
Collaborateurs (à plein temps)	Nombre	571	587	577
Allemagne	Nombre	582	483	471
Autriche	Nombre	89	104	106

>> Perspectives

Au cours du trimestre écoulé, nous avons montré à nouveau que notre modèle commercial dépend moins désormais de l'évolution du nombre de transactions. En dépit d'une baisse considérable du nombre d'ordres exécutés sur les places boursières allemandes, nous avons, au troisième trimestre, apporté la preuve de notre rentabilité durable. Avec le résultat de 26.444 KEUR enregistré le 30 septembre 2006, nous avons déjà atteint 80 % du résultat consolidé visé pour 2006 et nous nous voyons en outre confortés dans notre objectif de réaliser un résultat avant impôts de 33 millions d'euros d'ici le 31 décembre 2006. Nous nous rapprochons également de l'objectif d'atteindre, d'ici fin 2007, un rendement des capitaux propres avant impôts de 30 %.

Notre encours géré au 30 septembre 2006 s'élevait à 27,68 milliards d'euros. Nous avons par conséquent presque atteint l'objectif de 28 milliards d'euros que nous nous sommes fixé pour l'année 2006.

Même notre ratio coûts/revenus, qui doit baisser de 5 % par an, a continué à s'améliorer. Cumulé sur les 9 derniers mois, il se chiffre à 78,1 %, satisfaisant ainsi l'objectif que nous nous sommes fixé pour cette année, à savoir un ratio coûts/revenus inférieur à 80 %.

Pour le quatrième trimestre aussi, nous avons beaucoup de projets. Nous proposerons des fonds de participation fermés de prestataires renommés aux investisseurs souhaitant un rendement constant, ne dépendant pas des fluctuations boursières. En outre, nous étendrons notre « DAB Sekunden-Handel » : les investisseurs pourront à l'avenir y passer aussi des ordres de fonds d'investissement, hors cote. Les avantages : des horaires de transaction allant bien au-delà des heures d'ouverture de la bourse, des frais bien plus avantageux sur les places boursières et un cours ferme fixé lors de la passation d'ordres.

Compte de résultats consolidé selon IFRS

du 01.01.2006 au 30.09.2006

en k€	Rapport trimestriel	Rapport trimestriel	Période cumulée	Période cumulée
	01.07.2006 - 30.09.2006	01.07.2005 - 30.09.2005	01.01.2006 - 30.09.2006	01.01.2005 - 30.09.2005
Produits d'intérêts	26.426	23.296	74.455	58.374
Charges d'intérêts	15.167	9.978	40.545	27.067
Produits nets d'intérêts	11.259	13.318	33.910	31.307
Dotations aux provisions pour risques de crédit	300	98	265	112
Produits nets d'intérêts après provisions pour risques de crédit	10.959	13.220	33.645	31.195
Produits des commissions	52.822	37.860	162.390	101.495
Charges de commissions	27.212	14.757	65.872	32.959
Produits nets des commissions	25.610	23.103	96.518	68.536
Résultat des opérations boursières	481	595	1.905	1.467
Résultat des placements financiers	-680	-5.251	-15.190	-7.290
Charges de personnel	9.082	9.122	26.863	27.377
Autres frais administratifs	18.238	18.734	60.701	51.802
Dotations aux amortissements et aux provisions	2.498	3.040	6.600	9.177
Charges générales d'exploitation	29.818	30.896	94.164	88.356
Frais de restructuration/d'intégration	-	-	-	3.400
Résultat des autres produits/charges	580	3.027	3.742	5.709
Résultat des autres produits/charges d'exploitation	-	-2	-12	7.971
Résultat avant impôts	7.132	3.796	26.444	15.832
Impôts sur les bénéfices	2.798	1.211	9.664	3.300
Bénéfice net	4.334	2.585	16.780	12.532
Dotation aux réserves constituées sur bénéfices	-	-	-	-
Bénéfice consolidé	4.334	2.585	16.780	12.532
Résultat par action (non dilué)	0,06	0,03	0,22	0,17
Résultat par action (dilué)	-	-	-	-
Nombre moyen d'actions en circulation (non dilué)	75.187.007	75.187.007	75.187.007	75.187.007
Nombre moyen d'actions en circulation (dilué)	75.187.007	75.187.007	75.187.007	75.187.007

Actif

en k€	Rapport trimestriel 30.09.2006	Rapport annuel 31.12.2005
Caisse et banques centrales	50.606	46.122
Créances sur les établissements de crédit	386.399	381.322
Créances sur la clientèle	484.206	473.917
Provisions pour risques de crédit	-3.493	-3.327
Actifs de transaction	29.194	39.682
Immobilisations financières	1.856.183	1.432.326
Immobilisations corporelles	3.892	4.760
Immobilisations incorporelles	61.030	61.586
Créances fiscales sur les bénéficiaires	33.082	37.822
Autres actifs	25.769	36.334
Total de l'actif	2.926.868	2.510.544

Bilan consolidé selon IFRS au 30.09.2006

Passif

en k€	Rapport trimestriel 30.09.2006	Rapport annuel 31.12.2005
Dettes auprès des établissements de crédit	93.056	102.252
Dettes sur la clientèle	2.597.064	2.156.095
Passifs de transaction	8.085	14.758
Provisions	7.746	8.073
Dettes fiscales sur les bénéficiaires	13.391	9.986
Dettes diverses	25.114	39.762
Capital subordonné	10.000	10.002
Dettes	2.754.456	2.340.928
Capital souscrit	75.187	75.187
Réserve en capital	59.769	59.769
Réserves constituées sur bénéfices	21.320	21.320
Autre résultat global cumulé	-644	-194
Bénéfice consolidé	16.780	13.534
Capitaux propres	172.412	169.616
Total du passif	2.926.868	2.510.544

Evolution des fonds propres selon IFRS

pour la période du 01.01.2006 au 30.09.2006

en k€	2006	2005
Fonds propres au 01.01.	169.616	162.210
Variations du 01.01. au 30.09.		
Capital souscrit	-	-
Primes d'émission, de fusion, d'apport	-	-
Réserves constituées sur bénéfices	-	2
Bénéfices du bilan	-450	155
Autre résultat global cumulé	3.246	1.254
Fonds propres au 30.09.	172.412	163.621

Tableau des flux de trésorerie consolidé selon IFRS

pour la période du 01.01.2006 au 30.09.2006

en k€	2006	2005
Disponibilités au 01.01.	46.122	34.163
Cash-flow des activités d'exploitation	462.693	283.969
Cash-flow des activités d'investissement	-444.223	-270.585
Cash-flow des activités de financement	-13.986	-9.274
Evolution des disponibilités due aux fluctuations des taux de change	-	-
Disponibilités au 30.09.	50.606	38.273

en k€	3 ^{ème} trimestre 2005	4 ^{ème} trimestre 2005	1 ^{er} trimestre 2006	2 ^{ème} trimestre 2006	3 ^{ème} trimestre 2006
Produits d'intérêts	23.296	18.497	21.073	26.956	26.426
Charges d'intérêts	9.978	9.222	11.880	13.498	15.167
Produits nets d'intérêts	13.318	9.275	9.193	13.458	11.259
Dotations aux provisions pour risques de crédit	98	-227	85	-120	300
Produits nets d'intérêts après provisions pour risques de crédit	13.220	9.502	9.108	13.578	10.959
Produits des commissions	37.860	55.155	54.395	55.173	52.822
Charges de commissions	14.757	23.567	17.521	21.139	27.212
Produits nets des commissions	23.103	31.588	36.874	34.034	25.610
Résultat des opérations boursières	595	1.195	1.379	45	481
Résultat des placements financiers	-5.251	-5.013	-6.351	-8.159	-680
Charges de personnel	9.122	10.146	8.808	8.973	9.082
Autres frais administratifs	18.734	18.737	20.570	21.893	18.238
Dotations aux amortissements et aux provisions	3.040	-473	2.245	1.857	2.498
Charges générales d'exploitation	30.896	28.410	31.623	32.723	29.818
Résultat des autres produits / charges d'exploitation	3.027	-1.184	1.734	1.428	580
Résultat des autres produits / charges	-2	381	-	-12	-
Résultat avant impôts	3.796	8.059	11.121	8.191	7.132
Impôts sur les bénéfices	1.211	1.323	3.998	2.868	2.798
Bénéfice net	2.585	6.736	7.123	5.323	4.334
Dotation aux réserves constituées sur bénéfices	-	5.734	-	-	-
Bénéfice consolidé	2.585	1.002	7.123	5.323	4.334

Synthèse trimestrielle Compte de résultats consolidé selon IFRS

**Rapport sectoriel du groupe
selon IFRS**
pour la période du 01.01.2006 au 30.09.2006

Compte de résultats par région				
en k€	Allemagne	Autriche	Périmètre de consolidation	Groupe
Produits nets d'intérêts				
01.01.2006 - 30.09.2006	28.677	5.233	-	33.910
01.01.2005 - 30.09.2005	27.708	3.599	-	31.307
Dotations aux provisions pour risques de crédit				
01.01.2006 - 30.09.2006	219	46	-	265
01.01.2005 - 30.09.2005	67	45	-	112
Produits nets d'intérêts après provisions pour risques de crédit				
01.01.2006 - 30.09.2006	28.458	5.187	-	33.645
01.01.2005 - 30.09.2005	27.641	3.554	-	31.195
Produits nets des commissions				
01.01.2006 - 30.09.2006	81.882	14.636	-	96.518
01.01.2005 - 30.09.2005	59.356	9.180	-	68.536
Résultat des opérations boursières				
01.01.2006 - 30.09.2006	1.910	-5	-	1.905
01.01.2005 - 30.09.2005	1.413	54	-	1.467
Résultat des placements financiers				
01.01.2006 - 30.09.2006	-14.334	-856	-	-15.190
01.01.2005 - 30.09.2005	-7.441	151	-	-7.290
Charges de personnel				
01.01.2006 - 30.09.2006	22.080	4.783	-	26.863
01.01.2005 - 30.09.2005	23.762	3.615	-	27.377
Autres frais administratifs				
01.01.2006 - 30.09.2006	53.674	7.027	-	60.701
01.01.2005 - 30.09.2005	46.484	5.318	-	51.802
Dotations aux amortissements et aux provisions				
01.01.2006 - 30.09.2006	6.061	539	-	6.600
01.01.2005 - 30.09.2005	8.600	577	-	9.177
Charges générales d'exploitation				
01.01.2006 - 30.09.2006	81.815	12.349	-	94.164
01.01.2005 - 30.09.2005	78.846	9.510	-	88.356
Frais de restructuration / d'intégration				
01.01.2006 - 30.09.2006	-	-	-	-
01.01.2005 - 30.09.2005	3.400	-	-	3.400
Résultat des autres produits / charges d'exploitation				
01.01.2006 - 30.09.2006	3.381	361	-	3.742
01.01.2005 - 30.09.2005	5.594	115	-	5.709
Résultat des autres produits/charges				
01.01.2006 - 30.09.2006	-	-12	-	-12
01.01.2005 - 30.09.2005	7.979	-8	-	7.971
Résultat courant / Résultat avant impôts				
01.01.2006 - 30.09.2006	19.482	6.962	-	26.444
01.01.2005 - 30.09.2005	12.296	3.536	-	15.832

Autres mentions par région

	Allemagne	Autriche	Groupe
Ratio coûts / revenus (en %)			
01.01.2006 - 30.09.2006	80,8	63,9	78,1
01.01.2005 - 30.09.2005	87,0	72,9	85,3
Effectifs (en personnes)			
30.09.2006	534	115	649
30.09.2005	543	98	641
Transactions exécutées			
01.01.2006 - 30.09.2006	7.643.744	655.489	8.299.233
01.01.2005 - 30.09.2005	5.977.034	376.393	6.353.427
Nombre de comptes (nombre)			
30.09.2006	952.981	40.754	993.735
30.09.2005	908.262	32.946	941.208

en k€	30.09.2006	31.12.2005
Cautionnements		
de contrats et garanties	304	280
Autres obligations résultant		
de contrats de location	25.958	30.403
de contrats de leasing	16.911	18.768
Total	43.173	49.451

Engagements donnés et autres obligations
au 30.09.2006

>> **Autres déclarations****Bases IFRS**

Le présent rapport est conforme aux règlements des normes internationales d'information financière (IFRS). Il a notamment été établi en accord avec la norme comptable internationale IAS 34 (Interim Financial Reporting). Nous nous sommes basés sur les mêmes méthodes d'évaluation et de présentation des comptes que dans les comptes annuels consolidés 2005 (présentées en détail dans le rapport annuel 2005, pages 69 et suiv.).

Un rapport sectoriel par marché géographique reposant sur la même structure que dans les comptes annuels consolidés 2005 est présenté à la page 20.

Les comptes trimestriels non certifiés de la DAB bank AG et de la direktanlage.at AG établis selon les IFRS constituent la base du présent rapport trimestriel.

Aucune modification du périmètre de consolidation ne s'est produite au cours de la période du rapport.

Actions en portefeuille des membres du Directoire et du Conseil de surveillance

	Actions en portefeuille au 30.09.2006	Stock options au 30.09.2006
Directoire		
Jens Hagemann	-	-
Alexander von Uslar	-	-
Conseil de surveillance		
Nikolaus Barthold	3.500	-
Gunter Ernst	-	-
Dr. Volker Jung	-	-
Johannes Maret	-	-
Matthias Sohler	1.891	-
Andreas Wölfer	-	-
Titres détenus par la banque (autodétention)	-	-

Achats et ventes d'actions au cours de la période du rapport

Au cours de la période du rapport, des achats ou des ventes d'actions de la DAB bank ou de dérivés sur actions de cette dernière n'ont été effectués ni par les membres du Conseil de surveillance ni par ceux du Directoire.

Directoire

Jens Hagemann

Alexander von Uslar

Mandataire général

Wolfgang Strobel

Conseil de surveillance

Andreas Wölfer
(Président)

Matthias Sohler
(Vice-président)

Nikolaus Barthold

Gunter Ernst

Dr. Volker Jung

Johannes Maret

Corporate Communications

Georg Rohleder

Téléphone : +49/89/500 68-797

Télécopie : +49/89/500 68-669

communications@dab.com

Calendrier financier

	Date prévue
Rapport annuel 2006	13.03.2007
Rapport d'activité du 1 ^{er} trimestre 2007	24.04.2007
Assemblée générale	10.05.2007
Rapport d'activité du 2 ^{ème} trimestre 2007	24.07.2007
Rapport d'activité du 3 ^{ème} trimestre 2007	23.10.2007

	DAB bank AG	direktanlage.at AG
Adresse	Landsberger Strasse 428 81241 Munich	Elisabethstrasse 22 5020 Salzburg
Téléphone	depuis l'Allemagne : 01802/25 45 00 depuis d'autres payes : +49/89/88 95 -91 00	depuis l'Autriche : 0810/20 12 21 depuis l'Allemagne : 01803/00 56 67 depuis d'autres payes : +43/662/20 70 - 444
Internet	www.dab-bank.de information@dab.com	www.direktanlage.at info@direktanlage.at
Téléfax	depuis l'Allemagne : 089/500 68 - 630 depuis d'autres payes : +49/89/500 68 - 630	depuis l'Autriche : 0662/20 70 - 499 depuis d'autres payes : +43/662/20 70 - 499