



Rapport trimestriel T1 2007



Chiffres clés du groupe DAB bank selon IFRS

		T1 2006	T4 2006	T1 2007
Résultat				
Produit net des commissions	k€	36.874	32.072	38.909
Résultat financier	k€	4.221	9.650	9.118
Charges générales d'exploitation	k€	31.623	34.873	35.073
Résultat avant impôts	k€	11.121	8.562	12.591
Bénéfices/Pertes	k€	7.123	5.191	8.016
Ratio coûts/revenus	en %	74,0	80,3	73,6
Bilan				
Total du bilan	en millions d'€	2.736,2	3.361,9	3.831,6
Capitaux propres	en millions d'€	176,3	177,6	186,1
Ratio global d'après le principe de la loi bancaire allemande	en %	9,3	10,0	9,1
Action				
Résultat par action	€	0,09	0,07	0,10
Cours de clôture trimestriel de l'action DAB (Xetra)	€	8,60	7,00	8,90
Chiffres clés d'exploitation				
Nombre de comptes	nombre	967.918	1.018.519	1.073.410
Encours géré	en milliards d'€	26,86	29,63	31,19
Transactions	nombre	3.062.731	2.590.831	3.206.811
Transactions par compte (base annuelle)	nombre	12,74	10,30	12,26
Effectifs				
Effectifs (en personnes)	nombre	662	646	657
Collaborateurs (à plein temps)	nombre	581	580	592

Bienvenue
dans le
vert!

>> Lettre du Directoire adressée aux actionnaires	4	>> Evolution de l'activité	8	>> Résultats	16
>> Action de la DAB bank	6	Développement de l'économie mondiale et du secteur	8	Compte de résultats consolidé	16
Environnement boursier	6	Développement de l'entreprise	9	Bilan consolidé	17
Action de la DAB bank	7	Evolution du nombre de comptes, des transactions et de l'encours géré	9	Evolution des fonds propres	18
		>> Développement réussi	13	Tableau des flux de trésorerie	18
		Rétrospective : 1 ^{er} trimestre	13	Synthèse trimestrielle	19
		Produit net des commissions	14	Rapport sectoriel	20
		Résultat financier	14	Autres mentions par région	21
		Charges générales d'exploitation	14	Engagements donnés et autres obligations	21
		Evolution du bilan et chiffres clés prudentiels	14	>> Autres déclarations	22
		Effectifs	15		
		>> Perspectives	15		



Chers actionnaires, clients et partenaires,

la DAB bank a commencé l'année 2007 par un premier trimestre record. De janvier à mars, elle a réalisé un résultat avant impôts de 12,59 millions d'euros - soit une progression de 13,2 % par rapport au même trimestre, déjà excellent, de l'année précédente - et enregistré un encours géré de 31,19 milliards d'euros. Nous avons ainsi posé les jalons pour réaliser nos objectifs annuels que nous confirmons ici : un résultat avant impôts de 45 millions d'euros, un encours géré de 33 milliards d'euros et un ratio coûts/revenus inférieur à 75 %. L'action de la DAB bank a évolué elle aussi de manière très positive au premier trimestre : entre début janvier et fin mars, elle a augmenté de plus de 28 % tandis que le DAX ne progressait que de 4,5 % et le SDAX de 9,5 % dans la même période.

Tous les chiffres d'exploitation sont dans le vert

La première moitié du trimestre a été marquée par une progression continue des cours sur les marchés boursiers internationaux et par une importante activité de trading de la part de nos clients. Fin février, les marchés mondiaux ont alors connu des turbulences – déclenchées initialement par de fortes chutes des cours sur les places boursières asiatiques. Chez la DAB bank, ceci a conduit à la meilleure semaine de trading depuis la création de la banque. Pour le reste de l'année, nous escomptons encore une hausse des cours dans un environnement de marché dans l'ensemble volatil. Compte tenu de cette évolution, nous avons bon espoir d'atteindre nos objectifs annuels.

Le nombre de transactions a lui aussi évolué en conséquence de manière satisfaisante au premier trimestre : avec 3,21 millions de transactions exécutées au total, nous dépassons de 4,7 % le niveau record du même trimestre, très actif, de l'année précédente. Nous avons continué à augmenter aussi l'encours géré. Chiffré à 29,63 milliards d'euros fin décembre 2006, il atteignait 31,19 milliards d'euros le 31 mars 2007, soit une progression de 5,3 %. L'augmentation du nombre de comptes est elle aussi satisfaisante. Après avoir dépassé la barre d'un million de comptes-titres en décembre dernier et terminé l'année 2006 avec 1.018.519 comptes, nous gérons déjà 1.073.410 comptes le 31 mars, soit une augmentation de 5,4 % en l'espace de trois mois. Ce chiffre inclut quelque 20.000 comptes que nous gérons pour la Volkswagen Bank depuis début janvier.

DAB bank – la plus grande plateforme de fonds indépendante en Allemagne

Plus de la moitié de l'encours que nous gérons est placée dans des fonds. Avec un volume de fonds de 17,42 milliards d'euros, nous sommes la plus grande plateforme de fonds indépendante en Allemagne. Pour pouvoir étendre davantage cette position et proposer à nos clients des conditions encore plus attrayantes, nous avons amélioré et nettement simplifié, à compter du 1^{er} avril, les conditions appliquées aux fonds dans notre secteur b-to-c. Les primes d'émission de l'ensemble des 7.000 fonds que nous proposons à notre clientèle privée font toutes l'objet désor-



mais d'un rabais d'au moins 50 %. En outre, la DAB bank continue à proposer sa liste des 30 fonds les plus appréciés (liste des best-sellers) avec des rabais en partie largement supérieurs. La garantie de prix plancher s'applique à ces fonds : si un client trouve chez une autre banque, pour une prime d'émission inférieure, le fonds qu'il a choisi, la DAB bank lui rembourse la différence. De nombreux plans d'épargne en fonds deviendront aussi plus avantageux pour les clients de la DAB bank puisqu'ils bénéficient à présent aussi d'un rabais minimal de 50 % ; pour certains plans d'épargne, la prime d'émission disparaît même entièrement.

Depuis le mois de mars, la DAB bank attire l'attention de ses clients sur des fonds spéciaux et de niche encore peu connus figurant dans la liste des « trendsellers ». Ils misent sur des tendances et des sujets actuels et offrent aux investisseurs des chances de rendement attrayantes. La DAB bank permet à ses clients d'acquérir tous les fonds négociables en Allemagne – qu'il s'agisse du fonds très en vogue de la liste des best-sellers au fonds de niche encore inconnu. La garantie de prix plancher s'applique également aux fonds énumérés dans cette nouvelle liste.

S'améliorer sans cesse

Nous continuons à étendre notre offre à tous les niveaux. Ainsi, nous avons par exemple encore optimisé notre site web au cours du dernier trimestre. Dans le domaine « Placements », récemment créé, nous avons regroupé des informations sur les offres actuelles de certificats et de fonds. De plus, les clients y obtiennent, sous des mots-clés tels que « catégories de titres » et « répartition des actifs », des informations complètes qui les aident à optimiser la composition de leurs comptes et à utiliser de manière optimale les chances de différentes formes de placement. L'augmentation du nombre de connexions à notre site web montre que nos clients ont un grand besoin d'informations sur de tels sujets.

La DAB bank est le premier interlocuteur pour tous ceux qui misent sur les titres pour leurs placements et leur prévoyance privée. Nous développons des solutions de placement innovantes, entièrement adaptées aux besoins de nos clients, et nous continuerons à améliorer, au cours des prochains trimestres aussi, notre offre de produits et de services.

Jens Hagemann a quitté le Directoire de la DAB bank le 31 mars. Nous le remercions pour son excellente collaboration. Il a contribué de manière décisive, ces dernières années, à la croissance rentable de la DAB bank et à son positionnement en tant que leader sur le marché des banques directes opérant dans le domaine des transactions de titres en Allemagne et en Autriche. Il a été remplacé au sein du Directoire, le 1^{er} mars, par Ernst Huber. Celui-ci reste en même temps Président du Directoire de notre filiale autrichienne, la direktanlage.at qui, avec 70 % des parts du marché en Autriche, en est indéniablement le leader. En tant que membres du Directoire nouvellement recomposé de la DAB bank, nous contribuerons à ce que celle-ci consolide son leadership sur le marché et continue à se développer dans tous les domaines en tant que prestataire de qualité aux prix avantageux.



Alexander von Uslar



Ernst Huber

Action de la DAB bank

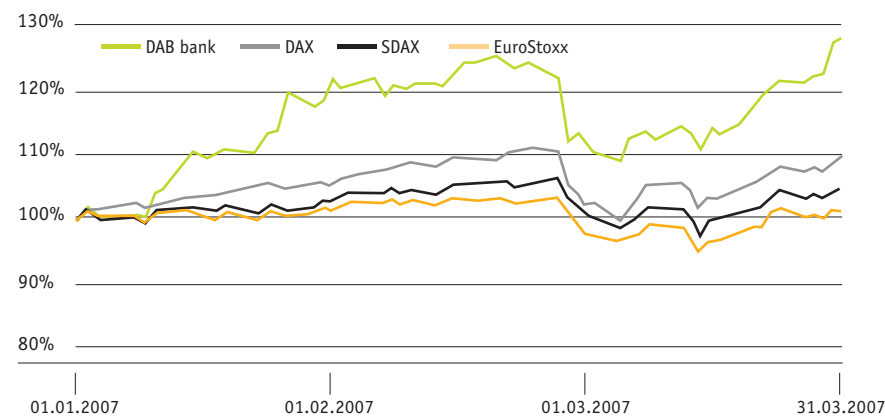
Environnement boursier

L'année 2007 a commencé comme l'année précédente s'était terminée : par une ambiance positive sur les marchés boursiers internationaux et la poursuite d'une tendance à la hausse sur les places boursières. Le DAX débutait l'année à 6.614,7 points et dépassait même la barre des 7.000 points fin février. Il atteignait son plus haut le 26 février où il cotait 7.040,2 points. Fin février, les bourses mondiales ont connu des turbulences déclenchées par une chute des cours en Chine et dans d'autres pays asiatiques, provoquant aussi en l'espace de quelques jours d'importantes décotes du DAX. La fin du trimestre était marquée par des marchés volatils. La crise du marché immobilier américain notamment a suscité l'inquiétude. La deuxième moitié du mois de mars était par contre de nouveau marquée par une hausse des cours. Au total, le DAX clôturait le trimestre à 6.915,6 points, soit une progression de 4,5 %. Les autres indices allemands évoluaient aussi de manière similaire. Après avoir démarré l'année à 9.440,2 points, le MDAX atteignait un nouveau record de 10.286,0 points le 26 février et clôturait à 10.201,2 points le 30 mars, soit une nette progression de 8,1 % par rapport au début du trimestre. Le SDAX, sur lequel est cotée l'action de la DAB bank, suivait lui aussi la même évolution. Après avoir démarré le trimestre à 5.585,1 points, il atteignait son plus haut (6.218,7 points) le 26 février pour clôturer finalement le trimestre à 6.116,8 points, soit une progression de 9,5 % par rapport au début du trimestre.

Les volumes de transactions sur les places boursières allemandes ont augmenté une fois de plus par rapport au même trimestre, déjà très actif, de l'année précédente. Ainsi, 85,05 millions de transactions ont été exécutées au premier trimestre 2007, sur toutes les places boursières allemandes, pour un volume de 1,78 billion d'euros. Ceci correspond à une augmentation de 14,4 % du nombre d'ordres et de 37,5 % du volume des transactions.

Les marchés internationaux étaient eux aussi marqués par la tendance générale à la hausse jusqu'à fin février, date à partir de laquelle ils ont toutefois accusé un recul dont ils se sont néanmoins remis pour l'essentiel d'ici la fin du trimestre. L'EuroStoxx augmentait légèrement, de 1,3 %, au cours du trimestre et atteignait 4.181,0 points. Le Dow Jones clôturait le trimestre, le 30 mars, à 12.354,4 points, soit une baisse de 0,8 % par rapport au début de l'année. Le Nikkei était lui aussi légèrement en baisse au premier trimestre et perdait 0,2 % pour tomber à 17.287,7 points.

Comparaison de l'action de la DAB bank avec le DAX et le SDAX



Action de la DAB bank

L'action de la DAB bank a démarré l'année 2007 en cotant 6,95 euros le 2 janvier, ce qui représente en même temps son plus bas du trimestre. Jusqu'à fin février, l'action est montée en flèche. Son cours a progressé de plus de 25 % pour atteindre 8,80 euros le 20 février. L'action de la DAB bank n'a pas non plus été épargnée par les turbulences générales. Elle accusait, fin février, un tassement des cours mais elle est toutefois parvenue à se redresser largement d'ici la fin du trimestre. Elle atteignait son plus haut trimestriel en cotant 8,93 euros, le 30 mars, et clôturait le trimestre ce jour-là à 8,90 euros. Avec une progression de 28,1 % du 2 janvier au 30 mars, l'action de la DAB bank enregistrait une bien meilleure performance que le DAX et le SDAX.

Au premier trimestre 2007 aussi, nous avons fait part des résultats et des objectifs de la DAB bank au monde de la finance et aux parties intéressées. Le 13 mars, nous avons présenté les résultats de l'exercice 2006 lors de deux conférences organisées à Francfort à l'attention des journalistes et des analystes. De plus, nous avons réalisé des roadshows à Francfort, Paris et Bruxelles ainsi que plusieurs entretiens individuels avec des investisseurs.

Pour l'exercice 2006, le Directoire et le Conseil de surveillance proposent une augmentation du dividende de plus de 60 %, portant celui-ci de 18 à 29 centimes d'euros.

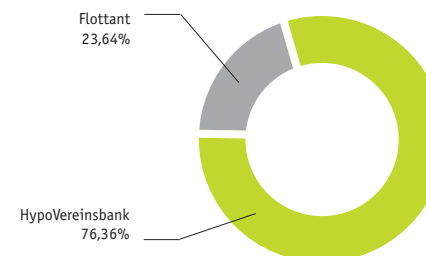
Action de la DAB bank en € au cours du premier trimestre 2007



Chiffres clés de l'action DAB bank

Cours d'ouverture Xetra (02.01.2007)	6,95 €
Plus haut Xetra (30.03.2007)	8,93 €
Plus bas Xetra (02.01.2007)	6,95 €
Cours de clôture Xetra (30.03.2007)	8,90 €
Capitalisation boursière (30.03.2007)	669,2 millions d'€
Bénéfice par action	0,10 €
WKN	507230
SICOVAM	22040
Code Reuters	DRNG
Bloomberg Ticker	DRN GR
Code ISIN	DE0005072300
Nombre d'actions	75.187.007
Segments boursiers	SDAX, Francfort; Nouveau Marché, Paris
Places boursières	Xetra, Francfort, Munich, Stuttgart, Berlin, Düsseldorf, Hambourg, Hanovre, Brême, Paris
Sponsor désigné	Lang & Schwarz Wertpapierhandels AG

Structure de l'actionariat au 31 Mars 2007



Evolution de l'activité

Développement de l'économie mondiale et du secteur

Après la phase de consolidation intervenue au deuxième semestre 2006, l'indice de l'institut d'études économiques (ifo) concernant le climat économique mondial s'est nettement amélioré au premier trimestre 2007 et se chiffre à présent à 106,5 points (T4 2006 : 104,7). L'estimation de la situation économique actuelle ainsi que les prévisions pour le prochain semestre ont contribué à ce résultat positif. L'augmentation de l'indice du climat économique établi par l'ifo concernait les trois grandes régions économiques Amérique du Nord, Asie et Europe occidentale. L'indicateur de tendance a augmenté et atteignait 101,6 points pour la région Amérique du Nord (T4 2006 : 96,2) et 113,0 points pour la région Asie (T4 2006 : 109,3). L'institut ifo s'attend, au cours de l'année, à un taux d'inflation en baisse aux Etats-Unis et stable en Asie. Quant à l'augmentation de l'indicateur de tendance à 102,4 points en Europe occidentale (T4 2006 : 99,8), elle est due avant tout à l'Allemagne, l'Autriche et la Belgique. De plus, on s'attend pour l'Europe occidentale à une légère baisse du taux d'inflation à 2,1 % (2,2 % en 2006).

L'évaluation de la situation économique actuelle s'est améliorée notamment en Allemagne, les experts économiques s'attendant toutefois à un ralentissement de l'essor conjoncturel. L'indice du climat des affaires pour l'appréciation des prévisions en Allemagne est resté quasiment stable avec 102,6 points en février (T4 2006 : 102,5). D'après le Ministère fédéral allemand des finances (BMF), l'essor significatif de l'an dernier a pu être incorporé en 2007. L'économie allemande est plus indépendante de la croissance de l'économie mondiale en raison, avant tout, de la grande compétitivité des entreprises allemandes et des bonnes conditions du site Allemagne. L'an dernier déjà, le déficit public de l'Allemagne qui se chiffrait à 1,7 % du produit inté-

rieur brut (PIB) est passé nettement en dessous de la barre des 3 % fixée par le traité de Maastricht. Pour 2007, on s'attend à une augmentation du PIB de 1,7 % – après correction des variations des prix.

Au premier trimestre, les marchés boursiers ont connu une ascension puis une dégringolade des cours. Le DAX a démarré l'année à 6.614,7 points puis a augmenté de façon continue jusqu'à atteindre son plus haut trimestriel en cotant 7.040,2 points le 26 février 2007. L'indice directeur a ensuite chuté et enregistré, début mars, son plus bas (6.437,3 points). Le DAX est parvenu à se rétablir d'ici la fin du trimestre et clôturait à 6.915,6 points le 30 mars. Les indices des bourses étrangères, notamment l'EuroStoxx 50 et le Dow Jones, ont eux aussi suivi une évolution similaire et se situent actuellement environ au niveau de début d'année. Le taux actuariel a augmenté au début du trimestre et se chiffre, après une phase de consolidation, à 4,08 % à la fin du premier trimestre. L'indice obligataire REX accusait une légère baisse, passant de 116,79 à 116,24 points. La BCE a poursuivi également en début d'année l'augmentation du taux d'intérêt de la facilité de dépôt et a relevé celui-ci de 25 points de base à compter du 14 mars 2007, le portant à 3,75 %.

Au premier trimestre 2007, les établissements axés sur les opérations sur titres ont profité de la poursuite de l'augmentation de l'activité boursière. D'après la statistique de la Deutsche Börse portant sur l'ensemble des volumes traités, 85,05 millions de transactions ont déjà été exécutées au cours des trois premiers mois de l'année pour un volume total de 1,78 billion d'euros. Ceci représente une augmentation significative par rapport à la même période de l'année précédente. A l'époque, 74,34 millions de transactions étaient exécutées pour un volume total de 1,30 billion d'euros.

Développement de l'entreprise

L'évolution des chiffres clés de la DAB bank au premier trimestre 2007 était à nouveau marquée par une augmentation de l'encours géré de 5,3 % par rapport au trimestre précédent. L'encours géré atteignait ainsi un nouveau record depuis la création de la DAB bank en s'élevant à 31,19 milliards d'euros le 31 mars 2007 (contre 26,86 milliards d'euros au même trimestre de l'année précédente). Au cours de la période du rapport, le nombre de comptes s'élevait à 1.073.410, soit une augmentation de 54.891 par rapport au trimestre précédent (contre une progression de 12.198 au même trimestre de l'année précédente). Le nombre de transactions exécutées a lui aussi évolué de manière satisfaisante au premier trimestre 2007 : à l'échelle du groupe, nous avons exécuté 3.206.811 transactions pour nos clients (contre 2.590.831 au trimestre précédent et 3.062.731 au premier trimestre 2006).

Depuis le mois de mars, la DAB bank attire l'attention de ses clients sur des fonds spéciaux et de niche encore peu connus figurant dans la liste des « trendsellers ». Ces fonds misent sur des tendances et des sujets actuels et offrent aux investisseurs des chances de rendement attrayantes.

Pour pouvoir étendre davantage notre position en tant que plus grande plateforme de fonds indépendante en Allemagne et proposer à nos clients des conditions encore plus attrayantes, nous avons amélioré et nettement simplifié, à compter du 1^{er} avril, les conditions appliquées aux fonds dans notre secteur b-to-c. Les primes d'émission de l'ensemble des 7.000 fonds que nous proposons à notre clientèle privée font toutes l'objet désormais d'un rabais d'au moins 50 %.

Nous avons réaménagé notre site web dans un souci de clarté au cours du trimestre dernier. Dans le domaine « Placements », récemment créé, nous avons regroupé toute notre offre de produits. De plus, les clients y obtiennent, sous des mots-clés tels que « Catégories de titres » et « Répartition des actifs », des informations complètes qui les aident à optimiser la composition de leurs comptes et à utiliser de manière optimale les chances de différentes formes de placement. L'augmentation du nombre de connexions à notre site web montre que nos clients ont un grand besoin d'informations sur de tels sujets.

Evolution du nombre de comptes, des transactions et de l'encours géré

Nette augmentation du nombre de comptes

Au premier trimestre 2007, nous avons augmenté de 54.891, en chiffres nets, notre nombre de comptes par rapport au trimestre précédent à l'échelle du groupe. A la fin du premier trimestre 2007, nous gérons ainsi 1.073.410 comptes clients au sein du groupe DAB bank (contre 1.018.519 au quatrième trimestre 2006). Nous avons en l'occurrence accéléré le développement de notre base de comptes sur l'ensemble des groupes de clients. Ainsi, nous enregistrons 465.300 comptes dans le secteur de la clientèle privée, soit 25.608 comptes de plus, en chiffres nets, qu'à la fin de l'année 2006 (439.692). Ce chiffre comprend pour la première fois les 20.470 comptes de la Volkswagen Bank. L'évolution dans le secteur b-to-b reste dynamique : nous sommes parvenus à y dépasser la barre des 100.000 comptes en enregistrant 107.354 comptes, soit 13.473 de plus qu'en fin d'année 2006. Nous avons encore étendu aussi notre base de comptes dans le domaine de la FondsServiceBank où nous enregistrons 500.756 comptes, soit 15.810 comptes de plus, en chiffres nets, qu'à la fin de l'année 2006.

Nombre de comptes

		T1 2006	T2 2006	T3 2006	T4 2006	T1 2007
Comptes	nombre	967.918	984.262	993.735	1.018.519	1.073.410
Allemagne	nombre	929.940	944.307	952.981	976.256	1.029.446
Autriche	nombre	37.978	39.955	40.754	42.263	43.964

Evolution dynamique des transactions

L'année boursière 2007 a débuté de manière très satisfaisante. Nos clients ont profité de l'environnement boursier volatil et favorable pour leurs activités de trading. A l'échelle du groupe, nous avons exécuté 3.206.811 transactions, soit 615.980 de plus qu'au dernier trimestre 2006 (2.590.831). A l'issue des trois premiers mois de trading, nous avons dépassé les 3.062.731 transactions enregistrées au même trimestre, très actif, de l'année précédente. Chiffrées à 1.283.588, les transactions exécutées pour notre clientèle privée dépassaient de 33,7 % celles du trimestre précédent et n'étaient que légèrement inférieures au niveau du même trimestre de l'année précédente (1.326.382). Le secteur b-to-b suivait, pour sa part, une évolution très dynamique. Nous y avons exécuté 242.810 transactions, soit 51.917 de plus qu'au dernier trimestre 2006, et sommes parvenus à atteindre une augmentation de 23,7 % par rapport au même trimestre de l'année précédente (T1 2006 : 196.267). D'autre part, nous avons exécuté 1.680.413 transactions pour les clients de la FondsServiceBank au premier trimestre 2007, soit une progression de 9,1 % par rapport à l'année précédente.

Si l'on considère l'évolution par pays, le volume de transactions a aussi nettement dépassé les valeurs de référence. Avec 2.918.049 transactions en Allemagne, nous dépassons aussi bien le niveau du dernier trimestre 2006 (2.387.598) que celui du même trimestre de l'année précédente (2.821.186). En Autriche où nous enregistrons 288.762 transactions, l'augmentation était de 42,1 % par rapport au quatrième trimestre 2006 (203.233) et de 19,6 % par rapport au même trimestre de l'année précédente (T1 2006 : 241.545).

A l'échelle du groupe, le nombre de transactions par compte et par an s'est hissé à 12,26 (T4 2006 : 10,30). En Allemagne, ce chiffre était de 11,64 (T4 2006 : 9,90) – 9,71 sans la FondsServiceBank (T4 2006 : 7,89) – et de 26,79 (T4 2006 : 19,58) en Autriche.

Transactions		T1 2006	T2 2006	T3 2006	T4 2006	T1 2007
Transactions	nombre	3.062.731	2.937.876	2.298.626	2.590.831	3.206.811
Allemagne	nombre	2.821.186	2.698.304	2.124.254	2.387.598	2.918.049
Autriche	nombre	241.545	239.572	174.372	203.233	288.762

Nouveau record absolu de l'encours géré

Au premier trimestre 2007, l'encours géré a grimpé à 31,19 milliards d'euros à l'échelle du groupe, atteignant ainsi son plus haut niveau depuis la création de la banque en 1994. En Allemagne, l'encours géré s'est hissé à 28,54 milliards d'euros, soit 4,6 % de plus qu'au trimestre précédent. En Autriche, il atteignait 2,65 milliards d'euros, soit une progression de 12,8 % au cours de la même période considérée.

A cet égard, nous avons enregistré des taux de croissance significatifs dans toutes les catégories d'actifs. Chiffré à 27,92 milliards d'euros, notre volume de comptes dépassait de 3,5 % celui du trimestre précédent (26,99 milliards d'euros). Quant au volume de fonds que nous avons porté à 17,42 milliards d'euros, il dépassait légèrement celui du trimestre précédent (17,06 milliards d'euros). Par rapport au même trimestre de l'année précédente (15,53 mil-

liards d'euros), il progressait de 1,89 milliard d'euros. En Allemagne, notre volume de fonds a augmenté par rapport au quatrième trimestre 2006 (T4 2006 : 16,44 milliards d'euros) et atteignait 16,66 milliards d'euros, alors qu'il se hissait à 0,76 milliard d'euros en Autriche (contre 0,62 milliard d'euros au quatrième trimestre 2006).

Les dépôts clients ont connu une évolution encore plus dynamique. Chiffré à 3,27 milliards d'euros, le volume de dépôts dépassait de 23,9 % celui du trimestre précédent (2,64 milliards d'euros) et de 69,4 % celui du même trimestre de l'année précédente (1,93 milliard d'euros).

Volume des dépôts et actifs en portefeuille

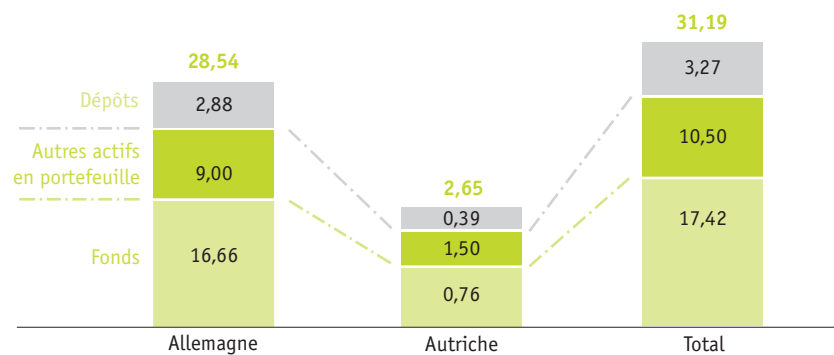
		T1 2006	T2 2006	T3 2006	T4 2006	T1 2007
Volume des dépôts et actifs en portefeuille	en milliards d'€	26,86	26,32	27,68	29,63	31,19
Allemagne	en milliards d'€	24,86	24,33	25,56	27,28	28,54
Autriche	en milliards d'€	2,00	1,99	2,12	2,35	2,65
Volume des dépôts	en milliards d'€	24,93	23,65	25,26	26,99	27,92
Allemagne	en milliards d'€	23,17	21,96	23,45	24,96	25,66
Autriche	en milliards d'€	1,76	1,69	1,81	2,03	2,26
dont en fonds	en milliards d'€	15,53	15,02	16,06	17,06	17,42
Allemagne	en milliards d'€	15,04	14,56	15,53	16,44	16,66
Autriche	en milliards d'€	0,49	0,46	0,53	0,62	0,76
Dépôts	en milliards d'€	1,93	2,67	2,42	2,64	3,27
Allemagne	en milliards d'€	1,69	2,37	2,11	2,32	2,88
Autriche	en milliards d'€	0,24	0,30	0,31	0,32	0,39

Evolution de l'activité

b-to-c

		T1 2006	T4 2006	T1 2007
Nombre de comptes	Nombre	430.609	439.692	465.300
Allemagne	Nombre	400.494	407.767	432.405
Autriche	Nombre	30.115	31.925	32.895
Transactions	Nombre	1.326.382	960.311	1.283.588
Allemagne	Nombre	1.110.005	792.823	1.039.178
Autriche	Nombre	216.377	167.488	244.410
Dépôts et actifs en portefeuille	en milliards d'€	10,44	10,62	11,25
Allemagne	en milliards d'€	8,84	8,84	9,34
Autriche	en milliards d'€	1,60	1,78	1,91
Actifs en portefeuille	en milliards d'€	9,21	9,22	9,68
Allemagne	en milliards d'€	7,82	7,69	8,08
Autriche	en milliards d'€	1,39	1,53	1,60
dont en fonds	en milliards d'€	2,74	2,74	2,86
Allemagne	en milliards d'€	2,43	2,38	2,49
Autriche	en milliards d'€	0,31	0,36	0,37
Dépôts	en milliards d'€	1,23	1,40	1,57
Allemagne	en milliards d'€	1,02	1,15	1,26
Autriche	en milliards d'€	0,21	0,25	0,31

Volume des dépôts et actifs en portefeuille en milliards d'€



b-to-b

		T1 2006	T4 2006	T1 2007
Intermédiaires financiers	Nombre	918	959	1.013
Allemagne	Nombre	796	812	857
Autriche	Nombre	122	147	156
Nombre de comptes (clients finaux)	Nombre	69.975	93.881	107.354
Allemagne	Nombre	62.112	83.543	96.285
Autriche	Nombre	7.863	10.338	11.069
Transactions	Nombre	196.267	190.893	242.810
Allemagne	Nombre	171.099	155.148	198.458
Autriche	Nombre	25.168	35.745	44.352
Dépôts et actifs en portefeuille	en milliards d'€	9,91	12,27	13,26
Allemagne	en milliards d'€	9,51	11,70	12,52
Autriche	en milliards d'€	0,40	0,57	0,74
Actifs en portefeuille	en milliards d'€	9,21	11,03	11,56
Allemagne	en milliards d'€	8,84	10,53	10,90
Autriche	en milliards d'€	0,37	0,50	0,66
dont en fonds	en milliards d'€	6,28	7,58	7,88
Allemagne	en milliards d'€	6,10	7,32	7,49
Autriche	en milliards d'€	0,18	0,26	0,39
Dépôts	en milliards d'€	0,70	1,24	1,70
Allemagne	en milliards d'€	0,67	1,17	1,62
Autriche	en milliards d'€	0,03	0,07	0,08

FondsServiceBank

		T1 2006	T4 2006	T1 2007
Allemagne				
Intermédiaires financiers	Nombre	20	33	34
Nombre de comptes (clients finaux)	Nombre	467.334	484.946	500.756
Transactions	Nombre	1.540.082	1.439.627	1.680.413
Dépôts et actifs en portefeuille	en milliards d'€	6,51	6,74	6,68
Actifs en portefeuille	en milliards d'€	6,51	6,74	6,68
dont en fonds	en milliards d'€	6,51	6,74	6,68
Dépôts	en milliards d'€	0,00	0,00	0,00

SRQ FinanzPartner AG

Le premier trimestre 2007 s'est déroulé de manière très satisfaisante pour la SRQ FinanzPartner AG (SRQ), dans laquelle nous détenons 52,52 % des parts depuis le 28 février 2007. A cet égard, nous avons enregistré de nettes progressions dans tous les domaines pertinents. Ainsi, l'encours géré a augmenté de 59,2 % par rapport au même trimestre de l'année précédente pour atteindre 0,78 milliard d'euros. Par rapport aux 0,68 milliard d'euros enregistrés à la fin de l'année 2006, nous avons acquis 100 millions d'euros de plus au cours des trois premiers mois de 2007. Le nombre de clients gérés a également augmenté de manière significative. A la fin du premier trimestre, la SRQ gérait 7.115 clients, soit une progression de 34,1 % par rapport au même trimestre de l'année précédente (T1 2006 : 5.304 clients) et de 4,4 % par rapport au trimestre précédent (T4 2006 : 6.817 clients). Le nombre de planificateurs financiers de la SRQ, est passé à 91, soit 8 de plus qu'au trimestre précédent et 14 de plus qu'au même trimestre de l'année précédente. Le résultat a également évolué de manière dynamique. Soutenue par un environnement de marché favorable, la SRQ a réalisé un résultat avant impôts de 403 KEUR à la fin du premier trimestre 2007 et dépassait ainsi de 40,4 % le très bon résultat aussi du premier trimestre 2006 (résultat avant impôts de 287 KEUR).

SRQ FinanzPartner AG

		T1 2006	T4 2006	T1 2007
Encours géré	en milliards d'€	0,49	0,68	0,78
dont volume des dépôts et actifs en portefeuille	en milliards d'€	0,34	0,46	0,52
dont autre volume	en milliards d'€	0,15	0,21	0,26
Nombre de clients gérés	Nombre	5.304	6.817	7.115
dont clientèle-titres	Nombre	3.430	4.516	4.958
Effectifs	Nombre	9	10	9
Nombre de planificateurs financiers	Nombre	77	83	91
Résultat avant impôts	en k€	287	-170	403

Développement réussi

Rétrospective du premier trimestre

Nous avons porté notre résultat avant impôts à 12.591 KEUR, soit une augmentation de 13,2 % par rapport au même trimestre de l'année précédente (11.121 KEUR).

L'Allemagne (DAB bank AG et SRQ FinanzPartner AG) a apporté une contribution de 8.662 KEUR au bon résultat du premier trimestre 2007 (contre 8.734 KEUR au même trimestre de l'année précédente) tandis que l'Autriche (direktanlage.at AG) y a contribué à hauteur de 3.929 KEUR (contre 2.387 KEUR au premier trimestre 2006). Au premier trimestre 2007, nous avons intégré pour la première fois les chiffres de notre filiale SRQ FinanzPartner AG (SRQ) dans notre rapport trimestriel consolidé, dans le cadre de la consolidation par intégration globale. En l'occurrence, les chiffres ont été pris en compte proportionnellement pour un mois (mars 2007), étant donné que la date de la première consolidation était le 28 février 2007. La SRQ a contribué à hauteur de 40 KEUR au résultat consolidé avant impôts.

Le bon résultat du premier trimestre est dû principalement aux éléments suivants :

1. Le produit net des commissions a pu être nettement augmenté au premier trimestre en raison de la hausse du nombre de transactions.
2. Compte tenu de cette hausse, les charges générales d'exploitation ont elles aussi augmenté et le résultat financier s'inscrivait dans le cadre des prévisions.
3. La direktanlage.at AG a encore nettement amélioré son résultat aussi au premier trimestre.

Produit net des commissions

En raison de l'augmentation du nombre d'ordres, le produit net des commissions a atteint 38.909 KEUR au premier trimestre 2007, soit une progression de 5,5 % par rapport au même trimestre de l'année précédente (36.874 KEUR). De ce produit net des commissions, 33.300 KEUR revenaient à l'Allemagne et 5.609 KEUR à l'Autriche.

Résultat financier

Le résultat financier (somme du produit net d'intérêts avant provisions pour risques de crédit, du résultat des placements financiers et du résultat des opérations boursières) a enregistré une nette augmentation, de 116 %, au premier trimestre 2007 où il s'élevait à 9.118 KEUR. Il était ainsi supérieur de 4.897 KEUR à celui du même trimestre de l'année précédente (4.221 KEUR). De ce résultat financier, 6.469 KEUR revenaient à l'Allemagne et 2.649 KEUR à l'Autriche.

Charges générales d'exploitation

Les charges générales d'exploitation se chiffraient à 35.073 KEUR au premier trimestre 2007 et dépassaient ainsi celles du même trimestre de l'année précédente (31.623 KEUR). Les charges totales d'exploitation augmentaient ainsi de 10,9 %. Cette augmentation comprend les 384 KEUR découlant de la participation à la SRQ.

Les charges de personnel s'élevaient à 9.991 KEUR au premier trimestre 2007 et dépassaient ainsi celles du même trimestre de l'année précédente (8.808 KEUR). Les autres charges d'exploitation se chiffraient à 22.959 KEUR au premier trimestre et étaient également supérieures

à celles de l'année précédente (20.570 KEUR). L'augmentation des charges de liquidation de titres liée à la hausse du nombre de transactions exécutées se répercutait ici aussi. Quant aux amortissements, ils ont baissé au premier trimestre où ils se chiffraient à 2.123 KEUR (contre 2.245 KEUR au même trimestre de l'année précédente).

Le ratio coûts/revenus se définit comme étant le rapport entre les charges générales d'exploitation et la somme du produit net d'intérêts après provisions pour risques de crédit, du produit net des commissions, du résultat des placements financiers, du résultat des opérations boursières, du solde des autres produits et charges d'exploitation et du solde des autres produits et charges. Ce coefficient de productivité, qui se chiffrait à 73,6 % au premier trimestre 2007, était légèrement inférieur à celui du même trimestre de l'année précédente (74,0 %).

Evolution du bilan et chiffres clés prudentiels

Le total du bilan du groupe DAB bank s'élevait au 31 mars 2007 à 3.831,6 millions d'euros, soit une progression de 14,0 % par rapport au 31 décembre 2006 (3.361,9 millions d'euros). L'augmentation par rapport au 31 décembre 2006 est due essentiellement à la hausse des dépôts clients.

Les actifs à risques du groupe DAB bank ont augmenté par rapport au trimestre précédent (802 millions d'euros) pour atteindre, fin mars 2007, 887 millions d'euros. Le montant imputable aux positions exposées à un risque de marché a également progressé par rapport au trimestre précédent, passant de 3 à 5 millions d'euros. La somme totale des positions imputables a ainsi progressé de 13,1 %, passant de 840 millions d'euros au 31 décembre 2006 à 950 millions d'euros fin mars 2007.

Les fonds propres de base prudentiels du groupe DAB bank, déterminés sur la base du droit commercial allemand, s'élevaient fin mars 2007 à 69 millions d'euros. Les fonds complémentaires aux fonds propres de base se chiffraient à 17 millions d'euros. Au total, les capitaux propres s'élevaient à 86 millions d'euros contre 84 millions d'euros en fin d'année précédente.

Il en a résulté un taux de capitaux propres de 9,7 % (contre 10,5 % au 31 décembre 2006) et un taux de fonds propres de base de 7,8 % (contre 8,2 % au 31 décembre 2006). Les deux taux dépassaient ainsi encore nettement les taux minimum prudentiels exigés de 8,0 % pour le taux de capitaux propres et de 4,0 % pour le taux de fonds propres de base. Le ratio global d'après le principe I de la loi bancaire allemande s'élevait sur cette base à 9,1 % (contre 10,0 % au 31 décembre 2006).

La liquidité d'un établissement de crédit est évaluée au moyen du coefficient applicable de la règle prudentielle d'adéquation des liquidités II. Pour la DAB bank AG, cette valeur s'élevait à 5,65 au 31 mars 2007 (contre 5,18 au 31 décembre 2006) et dépassait ainsi nettement la valeur minimale de 1,0.

Effectifs

Fin mars 2007, le groupe comptait 657 collaborateurs – soit 11 collaborateurs de plus qu'au trimestre précédent (646 collaborateurs) – dont 539 en Allemagne et 118 en Autriche.

Effectifs		T1 2006	T4 2006	T1 2007
Effectifs (en personnes)	Nombre	662	646	657
Allemagne	Nombre	553	531	539
Autriche	Nombre	109	115	118
Collaborateurs (à plein temps)	Nombre	581	580	592
Allemagne	Nombre	481	474	476
Autriche	Nombre	100	106	107

Perspectives

Au premier trimestre 2007, nous avons posé avec succès les jalons pour atteindre nos objectifs prévus pour l'année 2007 :

1. Augmenter le résultat consolidé avant impôts de 25 % par rapport à l'année précédente pour le porter à 45 millions d'euros

En enregistrant un résultat avant impôts de 12.591 au premier trimestre, nous avons déjà réalisé 28 % du résultat annuel. Compte tenu des perspectives actuelles concernant l'évolution des activités boursières et des intérêts, nous sommes bien positionnés pour poursuivre cette évolution du résultat également au cours des prochains trimestres.

2. Réduire le ratio coûts/revenus pour le faire passer en dessous de 75 %

Chiffré à 73,6 % au premier trimestre, notre ratio coûts/revenus était déjà en dessous de la barre que nous nous étions fixée comme objectif. Nous partons encore du principe que nous pourrions enregistrer des valeurs similaires également au cours des prochains trimestres.

3. Augmenter l'encours géré pour le porter à plus de 33 milliards d'euros

Nous avons fait un pas important en direction de cet objectif dès le premier trimestre où nous enregistrons 31,19 milliards d'euros. De la progression prévue de 3,4 milliards d'euros en 2007, nous avons déjà réalisé 1,6 milliard (47 %) au premier trimestre. Nous voulons encore travailler résolument à atteindre cet objectif d'ici la fin de l'année en continuant à augmenter le volume des transactions exécutées pour le compte de clients en portefeuille et de nouveaux clients. Outre des améliorations supplémentaires du service, des actions commerciales attrayantes et des opérations axées sur la maîtrise des coûts, nous chercherons davantage à augmenter la qualité de notre offre de services au deuxième trimestre 2007.

**Compte de résultats consolidé
selon IFRS**
du 01.01.2007 au 31.03.2007

en k€	Rapport trimestriel 01.01.2007 - 31.03.2007	Rapport trimestriel 01.01.2006 - 31.03.2006	Période cumulée 01.01.2007 - 31.03.2007	Période cumulée 01.01.2006 - 31.03.2006
Produits d'intérêts	30.905	21.073	30.905	21.073
Charges d'intérêts	21.046	11.880	21.046	11.880
Produits nets d'intérêts	9.859	9.193	9.859	9.193
Dotations aux provisions pour risques de crédit	47	85	47	85
Produits nets d'intérêts après provisions pour risques de crédit	9.812	9.108	9.812	9.108
Produits des commissions	75.361	54.395	75.361	54.395
Charges de commissions	36.452	17.521	36.452	17.521
Produits nets des commissions	38.909	36.874	38.909	36.874
Résultat des opérations boursières	609	1.379	609	1.379
Résultat des placements financiers	-1.350	-6.351	-1.350	-6.351
Charges de personnel	9.991	8.808	9.991	8.808
Autres frais administratifs	22.959	20.570	22.959	20.570
Dotations aux amortissements et aux provisions	2.123	2.245	2.123	2.245
Charges générales d'exploitation	35.073	31.623	35.073	31.623
Résultat des autres produits/charges	-305	1.734	-305	1.734
Résultat des autres produits/charges d'exploitation	-11	-	-11	-
Résultat avant impôts	12.591	11.121	12.591	11.121
Impôts sur les bénéfices	4.555	3.998	4.555	3.998
Bénéfice net avant intérêts minoritaires	8.036	7.123	8.036	7.123
Intérêts minoritaires dans le bénéfice net	20	-	20	-
Bénéfice net	8.016	7.123	8.016	7.123
Dotation aux réserves constituées sur bénéfices	-	-	-	-
Bénéfice consolidé	8.016	7.123	8.016	7.123
Résultat par action (non dilué)	0,10	0,09	0,10	0,09
Résultat par action (dilué)	0,10	0,09	0,10	0,09
Nombre moyen d'actions en circulation (non dilué)	75.187.007	75.187.007	75.187.007	75.187.007
Nombre moyen d'actions en circulation (dilué)	75.187.007	75.187.007	75.187.007	75.187.007

Actif

en k€	Rapport trimestriel	Rapport annuel
	31.03.2007	31.12.2006
Caisse et banques centrales	56.814	74.371
Créances sur les établissements de crédit	757.905	716.099
Créances sur la clientèle	448.216	473.770
Provisions pour risques de crédit	-2.025	-2.111
Actifs de transaction	42.489	42.858
Immobilisations financières	2.391.605	1.932.227
Immobilisations corporelles	7.154	3.993
Immobilisations incorporelles	66.067	60.774
Créances fiscales sur les bénéfices	27.879	29.881
Autres actifs	35.492	30.061
Total de l'actif	3.831.596	3.361.923

**Bilan consolidé
selon IFRS**

au 31.03.2007

Passif

en k€	Rapport trimestriel	Rapport annuel
	31.03.2007	31.12.2006
Dettes auprès des établissements de crédit	85.203	270.812
Dettes sur la clientèle	3.466.820	2.810.970
Passifs de transaction	6.518	14.557
Provisions	7.765	7.672
Dettes fiscales sur les bénéfices	13.442	11.778
Dettes diverses	45.751	48.521
Capital subordonné	20.028	20.029
Dettes	3.645.527	3.184.339
Capital souscrit	75.187	75.187
Réserve en capital	59.769	59.769
Réserves constituées sur bénéfices	21.487	21.487
Autre résultat global cumulé	-1.112	-663
Bénéfice consolidé	29.820	21.804
Capitaux propres avant intérêts minoritaires	185.151	177.584
Intérêts minoritaires	918	-
Capitaux propres	186.069	177.584
Total du passif	3.831.596	3.361.923

Evolution des fonds propres selon IFRS

pour la période du 01.01.2007
au 31.07.2007

en k€	2007	2006
Fonds propres au 01.01.	177.584	169.616
Variations du 01.01. au 31.03.		
Capital souscrit	-	-
Primes d'émission, de fusion, d'apport	-	-
Réserves constituées sur bénéfices	-	-
Bénéfices du bilan	-449	-438
Autre résultat global cumulé	8.016	7.123
Capitaux propres avant intérêts minoritaires	185.151	176.301
Intérêts minoritaires	918	-
Fonds propres au 31.03.	186.069	176.301

Tableau des flux de trésorerie consolidé selon IFRS

pour la période du 01.01.2007
au 31.07.2007

en k€	2007	2006
Disponibilités au 01.01.	74.371	46.122
Cash-flow des activités d'exploitation	453.438	281.829
Cash-flow des activités d'investissement	-470.545	-279.473
Cash-flow des activités de financement	-450	-440
Evolution des disponibilités due aux fluctuations des taux de change	-	-
Disponibilités au 31.03.	56.814	48.038

en k€	1 ^{er} trimestre 2006	2 ^{ème} trimestre 2006	3 ^{ème} trimestre 2006	4 ^{ème} trimestre 2006	1 ^{er} trimestre 2007
Produits d'intérêts	21.073	26.956	26.426	26.266	30.905
Charges d'intérêts	11.880	13.498	15.167	16.630	21.046
Produits nets d'intérêts	9.193	13.458	11.259	9.636	9.859
Dotations aux provisions pour risques de crédit	85	-120	300	246	47
Produits nets d'intérêts après provisions pour risques de crédit	9.108	13.578	10.959	9.390	9.812
Produits des commissions	54.395	55.173	52.822	65.848	75.361
Charges de commissions	17.521	21.139	27.212	33.776	36.452
Produits nets des commissions	36.874	34.034	25.610	32.072	38.909
Résultat des opérations boursières	1.379	45	481	922	609
Résultat des placements financiers	-6.351	-8.159	-680	-908	-1.350
Charges de personnel	8.808	8.973	9.082	11.057	9.991
Autres frais administratifs	20.570	21.893	18.238	22.192	22.959
Dotations aux amortissements et aux provisions	2.245	1.857	2.498	1.624	2.123
Charges générales d'exploitation	31.623	32.723	29.818	34.873	35.073
Résultat des autres produits / charges d'exploitation	1.734	1.428	580	1.960	-305
Résultat des autres produits / charges	-	-12	-	-1	-11
Résultat avant impôts	11.121	8.191	7.132	8.562	12.591
Impôts sur les bénéfices	3.998	2.868	2.798	3.371	4.555
Bénéfice net avant intérêts minoritaires	7.123	5.323	4.334	5.191	8.036
Intérêts minoritaires dans le bénéfice net	-	-	-	-	20
Bénéfice net	7.123	5.323	4.334	5.191	8.016
Dotation aux réserves constituées sur bénéfices	-	-	-	167	-
Bénéfice consolidé	7.123	5.323	4.334	5.024	8.016

Synthèse trimestrielle Compte de résultats consolidé selon IFRS

**Rapport sectoriel du groupe
selon IFRS**
pour la période du 01.01.2007
au 31.07.2007

Compte de résultats par région

en k€	Allemagne	Auteriche	Périmètre de consolidation	Groupe
Produits nets d'intérêts				
01.01.2007 - 31.03.2007	7.800	2.059	-	9.859
01.01.2006 - 31.03.2006	7.672	1.521	-	9.193
Dotations aux provisions pour risques de crédit				
01.01.2007 - 31.03.2007	-3	50	-	47
01.01.2006 - 31.03.2006	71	14	-	85
Produits nets d'intérêts après provisions pour risques de crédit				
01.01.2007 - 31.03.2007	7.803	2.009	-	9.812
01.01.2006 - 31.03.2006	7.601	1.507	-	9.108
Produits nets des commissions				
01.01.2007 - 31.03.2007	33.300	5.609	-	38.909
01.01.2006 - 31.03.2006	31.768	5.106	-	36.874
Résultat des opérations boursières				
01.01.2007 - 31.03.2007	617	-8	-	609
01.01.2006 - 31.03.2006	1.374	5	-	1.379
Résultat des placements financiers				
01.01.2007 - 31.03.2007	-1.948	598	-	-1.350
01.01.2006 - 31.03.2006	-5.979	-372	-	-6.351
Charges de personnel				
01.01.2007 - 31.03.2007	8.348	1.643	-	9.991
01.01.2006 - 31.03.2006	7.387	1.421	-	8.808
Autres frais administratifs				
01.01.2007 - 31.03.2007	20.533	2.426	-	22.959
01.01.2006 - 31.03.2006	18.368	2.202	-	20.570
Dotations aux amortissements et aux provisions				
01.01.2007 - 31.03.2007	1.926	197	-	2.123
01.01.2006 - 31.03.2006	2.028	217	-	2.245
Charges générales d'exploitation				
01.01.2007 - 31.03.2007	30.807	4.266	-	35.073
01.01.2006 - 31.03.2006	27.783	3.840	-	31.623
Résultat des autres produits / charges d'exploitation				
01.01.2007 - 31.03.2007	-303	-2	-	-305
01.01.2006 - 31.03.2006	1.753	-19	-	1.734
Résultat des autres produits/charges				
01.01.2007 - 31.03.2007	-	-11	-	-11
01.01.2006 - 31.03.2006	-	-	-	-
Résultat courant / Résultat avant impôts				
01.01.2007 - 31.03.2007	8.662	3.929	-	12.591
01.01.2006 - 31.03.2006	8.734	2.387	-	11.121

Autres mentions par région

	Allemagne	Autriche	Groupe
Ratio coûts / revenus (en %)			
01.01.2007 - 31.03.2007	78,1	52,0	73,6
01.01.2006 - 31.03.2006	76,1	61,7	74,0
Effectifs (en personnes)			
31.03.2007	539	118	657
31.03.2006	553	109	662
Transactions exécutées (nombre)			
01.01.2007 - 31.03.2007	2.918.049	288.762	3.206.811
01.01.2006 - 31.03.2006	2.821.186	241.545	3.062.731
Nombre de comptes			
31.03.2007	1.029.446	43.964	1.073.410
31.03.2006	929.940	37.978	967.918

en k€	31.03.2007	31.12.2006
Cautionnements		
de contrats et garanties	525	454
Autres obligations résultant		
de contrats de location	28.706	29.706
de contrats de leasing	20.205	20.499
Total	49.436	50.659

Engagements donnés et autres obligations
au 31.03.2007

Autres déclarations

Bases IFRS

Le présent rapport est conforme aux règlements des normes internationales d'information financière (IFRS). Il a notamment été établi en accord avec la norme comptable internationale IAS 34 (Interim Financial Reporting). Nous nous sommes basés sur les mêmes méthodes de présentation, d'évaluation et d'établissement des comptes que dans les comptes annuels consolidés 2006 (présentées en détail dans le rapport annuel 2006, pages 85 et suiv.).

Un rapport sectoriel par marché géographique reposant sur la même structure que dans les comptes annuels consolidés 2006 est présenté à la page 20.

Les comptes trimestriels non certifiés de la DAB bank AG, de la direktanlage.at AG et de la SRQ FinanzPartner AG établis selon les IFRS constituent la base du présent rapport trimestriel.

Modifications du périmètre de consolidation

A compter du 28 février 2007, la DAB bank AG a acquis 52,52 % des parts sociales de la SRQ FinanzPartner AG (SRQ), Berlin, pour un prix d'achat de 5.111 K€. Les frais annexes d'acquisition s'élevaient à 196 K€ au 31 mars 2007. Dans le cadre de la première consolidation d'après la méthode d'acquisition (intégration globale dans le périmètre de consolidation), nous avons calculé - en rapport avec la réévaluation des actifs et des dettes - une valeur de portefeuille de clientèle d'un montant de 1.620 K€ et l'avons inscrite à l'actif, au poste Immobilisations incorporelles. Conformément à l'IFRS 3, nous faisons figurer en tant que fonds de commerce le solde restant d'un montant de 4.314 K€, différence entre les coûts d'acquisition et les actifs et dettes réévalués.

La part du résultat d'exploitation avant impôts revenant à la SRQ s'élevait à 40 K€ à la fin du trimestre.

Les actifs et dettes de la société SRQ FinanzPartner AG achetée et intégrée entièrement dans le périmètre de consolidation se composent de la manière suivante :

en k€	28.02.2007
Actif	
Caisse et banques centrales	-
Créances sur les établissements de crédit	1.510
Créances sur la clientèle	653
Immobilisations corporelles	104
Immobilisations incorporelles	1.649
Autres actifs	1.845
Passif	
Dettes auprès des établissements de crédit	820
Provisions	30
Dettes fiscales sur les bénéfices	630
Autres passifs	2.390

Changements au sein du Directoire

Le 31 mars 2007, Jens Hagemann a quitté le Directoire de la DAB bank AG. Son successeur, Ernst Huber, Président du Directoire de la direktanlage.at, filiale autrichienne de la DAB bank, a rejoint le Directoire de la DAB bank le 1^{er} mars 2007.

Actions en portefeuille des membres du Directoire et du Conseil de surveillance ainsi que du mandataire général

	Actions en portefeuille au 31.03.2007	Stock options au 31.03.2007
Directoire et mandataire général	-	-
Jens Hagemann	-	-
Ernst Huber	-	-
Alexander von Uslar	-	-
Wolfgang Strobel	-	-
Conseil de surveillance	-	-
Nikolaus Barthold	3.500	-
Gunter Ernst	-	-
Dr. Volker Jung	-	-
Johannes Maret	-	-
Matthias Sohler	1.891	-
Andreas Wölfer	-	-
Titres détenus par la banque (autodétention)	-	-

Achats et ventes d'actions au cours de la période du rapport

Au cours de la période du rapport, des achats ou des ventes d'actions de la DAB bank ou de dérivés sur actions de cette dernière n'ont été effectués ni par les membres du Conseil de surveillance, ni par ceux du Directoire ni par le mandataire général.

Calendrier financier

	Date prévue
Assemblée générale	10 mai 2007
Rapport d'activité du 2 ^{ème} trimestre 2007	25 juillet 2007
Rapport d'activité du 3 ^{ème} trimestre 2007	24 octobre 2007

Directoire

Ernst Huber
Alexander von Uslar

Mandataire général

Wolfgang Strobel

Conseil de surveillance

Andreas Wölfer
(Président)
Matthias Sohler
(Vice-président)
Nikolaus Barthold
Gunter Ernst
Dr. Volker Jung
Johannes Maret

Corporate Communications

Georg Rohleder
Téléphone : +49/89/500 68-979
Télécopie : +49/89/500 68-669
communications@dab.com

DAB bank AG

Adresse Landsberger Strasse 428
81241 Munich

Téléphone depuis l'Allemagne: 01802/25 45 00
depuis d'autres pays: +49/89/88 95 -91 00

Internet www.dab-bank.de
information@dab.com

Télécopie depuis l'Allemagne: 089/500 68 - 630
depuis d'autres pays: +49/89/500 68 - 630

direktanlage.at AG

Elisabethstrasse 22
5020 Salzburg

depuis l'Autriche: 0810/20 12 21
depuis l'Allemagne: 01803/00 56 67
depuis d'autres pays: +43/662/20 70 - 444

www.direktanlage.at
info@direktanlage.at

depuis l'Autriche: 0662/20 70 - 499
depuis d'autres pays: +43/662/20 70 - 499